

Министерство образования Ставропольского края
Государственное бюджетное профессиональное образовательное учреждение
«Светлоградский региональный сельскохозяйственный колледж»

Утверждаю:
Директор ГБПОУ СРСК
А.Д. Шаповалов



ПРОГРАММА ГОСУДАРСТВЕННОЙ ИТОГОВОЙ АТТЕСТАЦИИ

ПРОГРАММА ПОДГОТОВКИ СПЕЦИАЛИСТОВ СРЕДНЕГО ЗВЕНА
уровень основной профессиональной образовательной программы

38.02.01 ЭКОНОМИКА И БУХГАЛТЕРСКИЙ УЧЕТ (ПО ОТРАСЛЯМ)
код, наименование специальности

ОЧНАЯ
форма обучения

БУХГАЛТЕР
наименование квалификации

2 ГОДА 10 МЕСЯЦЕВ
срок получения СПО по ППССЗ (на базе основного общего образования)

Светлоград, 2025 г.

Программа государственной итоговой аттестации разработана в соответствии с образовательной программой среднего профессионального образования – программой подготовки специалистов среднего звена по специальности 38.02.01 Экономика и бухгалтерский учет (по отраслям).

Программа государственной итоговой аттестации рассмотрена педагогическим советом колледжа (протокол № 6 от 03.12.2025 г.)

Утверждена приказом директора ГБПОУ «Светлоградский региональный сельскохозяйственный колледж» № 230-пр от 22.12.2025 г.


Разработчики:

Преподаватель ГБПОУ СРСК


 Н.В. Волынцева

Согласовано:


Зам. директора по УМР

 М.С. Терещенко

Зам. директора по УПР

 С.В. Шаповаленко

Председатель МК

 М.Б. Рукинова

Председатель государственной
экзаменационной комиссии

 Н.В. Кузема

СОДЕРЖАНИЕ

1	ОБЩИЕ ПОЛОЖЕНИЯ.....	4
2	ЦЕЛИ ГОСУДАРСТВЕННОЙ ИТОГОВОЙ АТТЕСТАЦИИ.....	5
3	ТРЕБОВАНИЯ К РЕЗУЛЬТАТАМ ОСВОЕНИЯ ОБРАЗОВАТЕЛЬНОЙ ПРОГРАММЫ.....	5
4	ФОРМЫ И ПРОДОЛЖИТЕЛЬНОСТЬ ГОСУДАРСТВЕННОЙ ИТОГОВОЙ АТТЕСТАЦИИ.....	8
5	ПОРЯДОК ПРОВЕДЕНИЯ ГОСУДАРСТВЕННОЙ ИТОГОВОЙ АТТЕСТАЦИИ.....	9
6	ПРОВЕДЕНИЕ ГОСУДАРСТВЕННОЙ ИТОГОВОЙ АТТЕСТАЦИИ....	12
7	ОЦЕНИВАНИЕ РЕЗУЛЬТАТОВ ГОСУДАРСТВЕННОЙ ИТОГОВОЙ АТТЕСТАЦИИ.....	17
8	ПОРЯДОК ПОДАЧИ И РАССМОТРЕНИЯ АПЕЛЛЯЦИЙ.....	20
9	ОСОБЕННОСТИ ПРОВЕДЕНИЯ ГИА ДЛЯ ВЫПУСКНИКОВ ИЗ ЧИСЛА ЛИЦ С ОГРАНИЧЕННЫМИ ВОЗМОЖНОСТЯМИ ЗДОРОВЬЯ, ДЕТЕЙ-ИНВАЛИДОВ И ИНВАЛИДОВ	22
10	ТРЕБОВАНИЯ К ДИПЛОМНОЙ РАБОТЕ.....	23
11	ПРИЛОЖЕНИЕ 1 – Оценочные материалы демонстрационного экзамена	
12	ПРИЛОЖЕНИЕ 2 – Пример оформления дипломной работы	
13	ПРИЛОЖЕНИЕ 3 – Примерные темы дипломных работ	

1 ОБЩИЕ ПОЛОЖЕНИЯ

1.1 Программа государственной итоговой аттестации устанавливает требования к организации, проведению и методическому сопровождению государственной итоговой аттестации для выпускников по специальности 38.02.01 Экономика и бухгалтерский учет.

1.2 Государственная итоговая аттестация является частью образовательной программы среднего профессионального образования – программы подготовки специалистов среднего звена (далее – ППСЗ) по специальности 38.02.01 Экономика и бухгалтерский учет (по отраслям)

1.3 Программа государственной итоговой аттестации разработана в соответствии с требованиями:

- Федерального закона от 29.12.2012 № 273-ФЗ «Об образовании в Российской Федерации» (в действующей редакции);

- Приказа Минпросвещения России от 08.11.2021 № 800 «Об утверждении Порядка проведения государственной итоговой аттестации по образовательным программам среднего профессионального образования» (в действующей редакции);

- Приказа Минобрнауки России от 14.06.2013 № 464 «Об утверждении Порядка организации и осуществления образовательной деятельности по образовательным программам среднего профессионального образования» (в действующей редакции);

- Федерального государственного образовательного стандарта (далее ФГОС) среднего профессионального образования по специальности 38.02.01 Экономика и бухгалтерский учет (по отраслям), утвержденного приказом Министерства образования и науки Российской Федерации от 05 февраля 2018 г. № 69, зарегистрированного Министерством юстиции (рег. № 50137 от 26 февраля 2018 года);

- профессионального стандарта «Бухгалтер», утвержденного приказом Министерства труда и социальной защиты Российской Федерации от 22 декабря 2014 г. №1061н;

- иных нормативно-правовых актов Российской Федерации;

- Устава, локальных нормативных актов ГБПОУ СРСК.

1.4 Государственная итоговая аттестация является элементом внешней оценки уровня и качества подготовки выпускников по программе подготовки специалистов среднего звена по специальности 38.02.01 Экономика и бухгалтерский учет и позволяет реализовать современные механизмы оценки общих, профессиональных и дополнительных компетенций.

1.5 Не допускается взимание платы с обучающихся за прохождение государственной итоговой аттестации.

1.6 Государственная итоговая аттестация по специальности 38.02.01 Экономика и бухгалтерский учет (по отраслям) завершается присвоением выпускнику квалификации – бухгалтер

Выпускникам, успешно прошедшим государственную итоговую аттестацию по специальности 38.02.01 Экономика и бухгалтерский учет (по

отраслям), выдаются, документы об образовании и о квалификации. Образцы документов об образовании и о квалификации и приложений к ним, описание указанных документов и приложений, порядок заполнения, учета и выдачи указанных документов и их дубликатов установлены федеральным органом исполнительной власти, осуществляющим функции по выработке государственной политики и нормативно-правовому регулированию в сфере образования.

2 ЦЕЛИ ГОСУДАРСТВЕННОЙ ИТОГОВОЙ АТТЕСТАЦИИ

2.1 Государственная итоговая аттестация представляет собой форму оценки степени и уровня освоения обучающимися образовательной программы.

2.2 Государственная итоговая аттестация проводится на основе принципов объективности и независимости оценки качества подготовки обучающихся.

2.3 Государственная итоговая аттестация по специальности 38.02.01 Экономика и бухгалтерский учет (по отраслям) проводится в целях определения:

- соответствия результатов освоения студентами образовательной программы среднего профессионального образования по специальности 38.02.01 Экономика и бухгалтерский учет (по отраслям) соответствующим требованиям федерального государственного образовательного стандарта среднего профессионального образования по специальности 38.02.01 Экономика и бухгалтерский учет (по отраслям), утвержденного приказом Минобрнауки России от 09.12.2016 г. № 1565 (в действующей редакции);

- готовности выпускника обладать сформированными в результате обучения профессиональными и общими компетенциями.

2.4 Государственная итоговая аттестация выпускников по специальности 38.02.01 Экономика и бухгалтерский учет (по отраслям) не может быть заменена оценкой уровня их подготовки на основе текущего контроля успеваемости и результатов промежуточной аттестации.

3 ТРЕБОВАНИЯ К РЕЗУЛЬТАТАМ ОСВОЕНИЯ ОБРАЗОВАТЕЛЬНОЙ ПРОГРАММЫ

3.1 В результате освоения образовательной программы среднего профессионального образования по специальности 38.02.01 Экономика и бухгалтерский учет у выпускника должны быть сформированы общие, профессиональные и дополнительные профессиональные компетенции.

3.2 Выпускник, освоивший образовательную программу по специальности 38.92.01 Экономика и бухгалтерский учет, должен обладать следующими общими компетенциями (далее – ОК):

ОК 01. Выбирать способы решения задач профессиональной деятельности применительно к различным контекстам

ОК 02. Использовать современные средства поиска, анализа и интерпретации информации и информационные технологии для выполнения задач профессиональной деятельности;

ОК 03. Планировать и реализовывать собственное профессиональное и личностное развитие, предпринимательскую деятельность в профессиональной сфере, использовать знания по правовой и финансовой грамотности в различных жизненных ситуациях

ОК 04. Эффективно взаимодействовать и работать в коллективе и команде

ОК 05. Осуществлять устную и письменную коммуникацию на государственном языке Российской Федерации с учетом особенностей социального и культурного контекста

ОК 06. Проявлять гражданско-патриотическую позицию, демонстрировать осознанное поведение на основе традиционных российских духовно-нравственных ценностей, в том числе с учетом гармонизации межнациональных и межрелигиозных отношений, применять стандарты антикоррупционного поведения

ОК 07. Содействовать сохранению окружающей среды, ресурсосбережению, применять знания об изменении климата, принципы бережливого производства, эффективно действовать в чрезвычайных ситуациях

ОК 08. Использовать средства физической культуры для сохранения и укрепления здоровья в процессе профессиональной деятельности и поддержания необходимого уровня физической подготовленности

ОК 09. Пользоваться профессиональной документацией на государственном и иностранном языках

ОК 10. Пользоваться профессиональной документацией на государственном и иностранном языках.

ОК 11. Использовать знания по финансовой грамотности, планировать предпринимательскую деятельность в профессиональной сфере.

3.3 Выпускник, освоивший образовательную программу по специальности 38.02.01 Экономика и бухгалтерский учет, должен быть готов к выполнению основных видов деятельности:

1. Документирование хозяйственных операций и ведение бухгалтерского учёта активов организации.

2. Ведение бухгалтерского учёта источников формирования активов, выполнение работ по инвентаризации активов и финансовых обязательств организации.

3. Проведение расчётов с бюджетом и внебюджетными фондами.

4. Составление и использование бухгалтерской (финансовой) отчётности.

5. В рамках профессионального модуля ПМ.05 «Выполнение работ по одной или нескольким профессиям рабочих, должностям служащих» по результатам освоения этого модуля студенты приобретают рабочую профессию 23369 «Кассир».

3.4 Выпускник, освоивший образовательную программу по специальности 38.02.01 Экономика и бухгалтерский учет должен обладать профессиональными компетенциями (далее – ПК), соответствующими основным видам деятельности:

ПК 1.1 Обрабатывать первичные бухгалтерские документы.

ПК 1.2 Разрабатывать и согласовывать с руководством организаций рабочий план счетов бухгалтерского учета организации.

ПК 1.3 Проводить учет денежных средств, оформлять денежные и кассовые документы.

ПК 1.4 Формировать бухгалтерские проводки по учету имущества организации на основе рабочего плана счетов бухгалтерского учета.

ПК 2.1. Формировать бухгалтерские проводки по учету источников активов организации на основе рабочего плана счетов бухгалтерского учета.

ПК 2.2. Выполнять поручения руководства в составе комиссии по инвентаризации имущества в местах его хранения.

ПК 2.3. Проводить подготовку к инвентаризации и проверку действительного соответствия фактических данных инвентаризации данным учета.

ПК 2.4. Отражать в бухгалтерских проводках зачет и списание недостачи ценностей (регулировать инвентаризационные разницы) по результатам инвентаризации.

ПК 2.5. Проводить процедуры инвентаризации финансовых обязательств организации.

ПК 2.6. Осуществлять сбор информации о деятельности объекта внутреннего контроля по выполнению требований правовой и нормативной базы и внутренних регламентов.

ПК 2.7. Выполнять контрольные процедуры и их документирование, готовить и оформлять завершающие материалы по результатам внутреннего контроля

ПК 3.1 Формировать бухгалтерские проводки по начислению и перечислению налогов и сборов в бюджеты различных уровней.

ПК 3.2 Оформлять платежные документы для перечисления налогов и сборов в бюджет, контролировать их прохождение по расчетно-кассовым банковским операциям.

ПК 3.3 Формировать бухгалтерские проводки по начислению и перечислению страховых взносов во внебюджетные фонды.

ПК 3.4 Оформлять платежные документы на перечисление страховых взносов во внебюджетные фонды, контролировать их прохождение по расчетно-кассовым банковским операциям.

ПК 4.1 Отражать нарастающим итогом на счетах бухгалтерского учета имущественное и финансовое положение организации, определять результаты хозяйственной деятельности за отчетный период.

ПК 4.2 Составлять формы бухгалтерской отчетности в установленные законодательством сроки.

ПК 4.3 Составлять налоговые декларации по налогам и сборам в бюджет, налоговые декларации по Единому социальному налогу (ЕСН) и формы статистической отчетности в установленные законодательством сроки.

ПК 4.4 Проводить контроль и анализ информации об имуществе и финансовом положении организации, её платежеспособности и доходности.

ПК 4.5 Принимать участие в составлении бизнес-плана

ПК 4.6 Анализировать финансово-хозяйственную деятельность, осуществлять анализ информации, полученной в ходе проведения контрольных процедур, выявление и оценку рисков

ПК 4.7 Проводить мониторинг устранения менеджментом выявленных нарушений, недостатков и рисков

ПК5.1. Работать с нормативно-правовыми актами, положениями, инструкциями, другими руководящими материалами и документами по ведению кассовых операций.

ПК5.2. Осуществлять операции с денежными средствами, ценными бумагами, бланками

ПК5.3. Работать с формами кассовых и банковских документов. Оформлять кассовые и банковские документы.

ПК5.4. Вести кассовые книги, составлять кассовую отчетность.

ПК 5.5 Работать на ККМ, знать правила ее технической документации

4 ФОРМЫ И ПРОДОЛЖИТЕЛЬНОСТЬ ГОСУДАРСТВЕННОЙ ИТОГОВОЙ АТТЕСТАЦИИ

4.1 Государственная итоговая аттестация по образовательной программе среднего профессионального образования по специальности 38.02.01 Экономика и бухгалтерский учет проводится в форме защиты выпускной квалификационной работы (дипломная работа), в том числе в виде демонстрационного экзамена.

В ходе государственной итоговой аттестации оценивается степень соответствия сформированных у выпускников компетенций требованиям ФГОС СПО по специальности 38.02.01 Экономика и бухгалтерский учет. Государственная итоговая аттестация организуется как демонстрация выпускником выполнения одного или нескольких основных видов деятельности по специальности 38.02.01 Экономика и бухгалтерский учет.

4.2 Демонстрационный экзамен направлен на определение уровня освоения выпускником материала, предусмотренного образовательной программой, и степени сформированности профессиональных умений и навыков путем проведения независимой экспертной оценки выполненных выпускником практических заданий в условиях реальных или смоделированных производственных процессов.

4.3 Демонстрационный экзамен проводится по двум уровням: демонстрационный экзамен базового или профильного уровня (Приложение 1) проводится на основе требований к результатам освоения образовательных

программ среднего профессионального образования, установленных ФГОС СПО;

4.4 Демонстрационный экзамен по специальности 38.02.01 Экономика и бухгалтерский учет предусматривает моделирование реальных производственных условий для решения выпускниками практических задач профессиональной деятельности.

4.5 Дипломная работа направлена на систематизацию и закрепление знаний выпускника по специальности, а также определение уровня готовности выпускника к самостоятельной профессиональной деятельности. Дипломная работа предполагает самостоятельную подготовку (написание) выпускником работы, демонстрирующего уровень знаний выпускника в рамках выбранной темы, а также сформированность его профессиональных умений и навыков.

4.6 Выпускная квалификационная работа (далее – ВКР) способствует систематизации и закреплению знаний выпускника по специальности 38.02.01 Экономика и бухгалтерский учет при решении конкретных задач, а также выяснению уровня подготовки выпускника к самостоятельной работе.

4.7 В соответствии с ФГОС СПО и календарным учебным графиком по специальности 38.02.01 Экономика и бухгалтерский учет на государственную итоговую аттестацию отводится 216 часов.

Дипломная работа направлена на систематизацию и закрепление знаний выпускника по специальности, а также определение уровня готовности выпускника к самостоятельной профессиональной деятельности. Дипломная работа предполагает самостоятельную подготовку (написание) выпускником работы, демонстрирующего уровень знаний выпускника в рамках выбранной темы, а также сформированность его профессиональных умений и навыков.

Темы дипломных работ определяются образовательной организацией. Выпускнику предоставляется право выбора темы дипломной работы, в том числе предложения своей тематики с необходимым обоснованием целесообразности ее разработки для практического применения. (Приложение 3).

Тематика дипломной работы должна соответствовать содержанию одного или нескольких профессиональных модулей, входящих в образовательную программу среднего профессионального образования.

Для подготовки дипломной работы выпускнику назначается руководитель, оказывающий выпускнику методическую поддержку.

Закрепление за выпускниками тем дипломных проектов (работ), назначение руководителей осуществляется приказом директора колледжа.

5 ПОРЯДОК ПРОВЕДЕНИЯ ГОСУДАРСТВЕННОЙ ИТОГОВОЙ АТТЕСТАЦИИ

5.1 Колледж обеспечивает проведение государственной итоговой аттестации по образовательной программе среднего профессионального образования 38.02.01 Экономика и бухгалтерский учет.

5.2 Колледж использует необходимые для организации образовательной деятельности средства при проведении государственной итоговой аттестации студентов.

5.3 Студентам и лицам, привлекаемым к государственной итоговой аттестации, во время ее проведения запрещается иметь при себе и использовать средства связи.

5.4 К государственной итоговой аттестации допускается студент, не имеющий академической задолженности и в полном объеме выполнивший учебный план или индивидуальный учебный план по осваиваемой образовательной программе среднего профессионального образования по специальности 38.02.01 Экономика и бухгалтерский учет.

5.5 Программа государственной итоговой аттестации по специальности 38.02.01 Экономика и бухгалтерский учет, методика оценивания результатов, требования к выпускным квалификационным работам, задания и продолжительность демонстрационного экзамена утверждаются после обсуждения на заседании педагогического совета Колледжа с участием председателя государственной экзаменационной комиссии по специальности 38.02.01 Экономика и бухгалтерский учет (далее – ГЭК).

5.6 Программа государственной итоговой аттестации по специальности 38.02.01 Экономика и бухгалтерский учет, требования к выпускным квалификационным работам, а также критерии оценки знаний доводятся до сведения студентов, не позднее чем за шесть месяцев до начала государственной итоговой аттестации.

5.7 В целях определения соответствия результатов освоения студентами образовательной программы среднего профессионального образования по специальности 38.02.01 Экономика и бухгалтерский учет соответствующим требованиям федерального государственного образовательного стандарта среднего профессионального образования по специальности 38.02.01 Экономика и бухгалтерский учет государственная итоговая аттестация проводится государственной экзаменационной комиссией. Государственная экзаменационная комиссия действует в течение одного календарного года.

5.8 ГЭК возглавляет председатель, который организует и контролирует деятельность ГЭК, обеспечивает единство требований, предъявляемых к выпускникам.

Председатель ГЭК утверждается не позднее 20 декабря текущего года на следующий календарный год (с 1 января по 31 декабря) приказом министра образования Ставропольского края.

Председателем ГЭК образовательной организации утверждается лицо, не работающее в образовательной организации, из числа:

- руководителей или заместителей руководителей организаций,
- осуществляющих образовательную деятельность, соответствующую области профессиональной деятельности, к которой готовятся выпускники;
- представителей работодателей или их объединений, организаций-партнеров, включая экспертов, при условии, что направление деятельности

данных представителей соответствует области профессиональной деятельности, к которой готовятся выпускники.

5.9 Демонстрационный экзамен базового или профильного уровня проводится с использованием единых оценочных материалов, включающих в себя конкретные комплекты оценочной документации, варианты заданий и критерии оценивания, разрабатываемых оператором.

5.10 Комплект оценочной документации включает комплекс требований для проведения демонстрационного экзамена, перечень оборудования и оснащения, расходных материалов, средств обучения и воспитания, план застройки площадки демонстрационного экзамена, требования к составу экспертных групп, инструкции по технике безопасности, а также образцы заданий.

Задание демонстрационного экзамена включает комплексную практическую задачу, моделирующую профессиональную деятельность и выполняемую в режиме реального времени.

5.11 Комплекты оценочной документации для проведения демонстрационного экзамена профильного уровня разрабатываются оператором с участием организаций-партнеров, отраслевых и профессиональных сообществ.

Министерство просвещения Российской Федерации обеспечивает размещение разработанных комплектов оценочной документации на официальном сайте оператора в информационно-телекоммуникационной сети «Интернет» (далее – сеть «Интернет») не позднее 1 октября года, предшествующего проведению ГИА.

5.12 Результаты государственной итоговой аттестации определяются оценками «отлично», «хорошо», «удовлетворительно», «неудовлетворительно» и объявляются в тот же день после оформления в установленном порядке протоколов заседаний ГЭК.

5.13 Решения ГЭК принимаются на закрытых заседаниях простым большинством голосов членов комиссии, участвующих в заседании, при обязательном присутствии председателя комиссии или его заместителя. При равном числе голосов голос председательствующего на заседании государственной экзаменационной комиссии является решающим.

5.14 Лицам, не проходившим государственную итоговую аттестацию по уважительной причине, предоставляется возможность пройти государственную итоговую аттестацию без отчисления из колледжа.

5.15 Обучающиеся, не прошедшие государственной итоговой аттестации и демонстрационного экзамена или получившие неудовлетворительные результаты, проходят государственную итоговую аттестацию не ранее чем через шесть месяцев после прохождения государственной итоговой аттестации впервые.

Для прохождения государственной итоговой аттестации лицо, не прошедшее государственную итоговую аттестацию по неуважительной причине или получившее на государственной итоговой аттестации неудовлетворительную оценку, восстанавливается в колледж на период

времени, предусмотренный календарным учебным графиком для прохождения государственной итоговой аттестации соответствующей образовательной программы среднего профессионального образования по специальности 38.02.01 Экономика и бухгалтерский учет.

Повторное прохождение государственной итоговой аттестации для одного лица назначается не более двух раз.

5.16 Решение ГЭК оформляется протоколом, который подписывается председателем ГЭК (в случае отсутствия председателя – его заместителем) и секретарем государственной экзаменационной комиссии и хранится в архиве колледжа.

5.17 Программа ГИА утверждается председателем методической комиссии колледжа после обсуждения на заседании Педагогического совета с участием председателей ГЭК, после чего доводится до сведения выпускников не позднее, чем за шесть месяцев до начала ГИА.

6 ПРОВЕДЕНИЕ ГОСУДАРСТВЕННОЙ ИТОГОВОЙ АТТЕСТАЦИИ

6.1 Демонстрационный экзамен проводится с использованием комплектов оценочной документации, включенных в Программу ГИА.

6.2 Задания демонстрационного экзамена доводятся до главного эксперта в день, предшествующий дню начала демонстрационного экзамена.

Колледж обеспечивает необходимые технические условия для обеспечения заданиями во время демонстрационного экзамена выпускников, членов ГЭК, членов экспертной группы.

6.3 Демонстрационный экзамен проводится на площадке, оборудованной и оснащённой в соответствии с комплектом оценочной документации.

Площадка может располагаться на территории колледжа, а при сетевой форме реализации образовательных программ – также на территории иной организации, обладающей необходимыми ресурсами для организации центра проведения экзамена.

6.4 Место расположения площадки, дата и время начала проведения демонстрационного экзамена, расписание сдачи экзаменов в составе экзаменационных групп, планируемая продолжительность проведения демонстрационного экзамена, технические перерывы в проведении демонстрационного экзамена определяются планом проведения демонстрационного экзамена, утверждаемым ГЭК совместно с колледжем не позднее чем за двадцать календарных дней до даты проведения демонстрационного экзамена. Колледж знакомит с планом проведения демонстрационного экзамена выпускников, сдающих демонстрационный экзамен, и лиц, обеспечивающих проведение демонстрационного экзамена, в срок не позднее чем за пять рабочих дней до даты проведения экзамена.

6.5 Количество, общая площадь и состояние помещений, предоставляемых для проведения демонстрационного экзамена, должны

обеспечивать проведение демонстрационного экзамена в соответствии с комплектом оценочной документации.

6.6 Площадка может быть дополнительно обследована оператором на предмет соответствия условиям, установленным комплектом оценочной документации, в том числе в части наличия расходных материалов.

6.7 Не позднее чем за один рабочий день до даты проведения демонстрационного экзамена главным экспертом проводится проверка готовности площадки в присутствии членов экспертной группы, выпускников, а также технического эксперта, назначаемого организацией, на территории которой расположена площадка, ответственного за соблюдение установленных норм и правил охраны труда и техники безопасности.

Главным экспертом осуществляется осмотр площадки, распределение обязанностей между членами экспертной группы по оценке выполнения заданий демонстрационного экзамена, а также распределение рабочих мест между выпускниками с использованием способа случайной выборки. Результаты распределения обязанностей между членами экспертной группы и распределения рабочих мест между выпускниками фиксируются главным экспертом в соответствующих протоколах.

6.8 Выпускники знакомятся со своими рабочими местами, под руководством главного эксперта также повторно знакомятся с планом проведения демонстрационного экзамена, условиями оказания первичной медицинской помощи в центре проведения экзамена. Факт ознакомления отражается главным экспертом в протоколе распределения рабочих мест.

6.9 Технический эксперт под подпись знакомит главного эксперта, членов экспертной группы, выпускников с требованиями охраны труда и безопасности производства. В день проведения демонстрационного экзамена на площадке присутствуют:

- а) руководитель (уполномоченный представитель) организации, на базе которой организована площадка;
- б) не менее одного члена ГЭК, не считая членов экспертной группы;
- в) члены экспертной группы;
- г) главный эксперт;
- д) представители организаций-партнеров (по согласованию с колледжем);
- е) выпускники;
- ж) технический эксперт;
- з) представитель колледжа, ответственный за сопровождение выпускников на площадку (при необходимости);
- и) тьютор (ассистент), оказывающий необходимую помощь выпускнику из числа лиц с ограниченными возможностями здоровья, детей-инвалидов, инвалидов (далее – тьютор (ассистент));
- к) организаторы, назначенные образовательной организацией из числа педагогических работников, оказывающие содействие главному эксперту в обеспечении соблюдения всех требований к проведению демонстрационного экзамена.

В случае отсутствия в день проведения демонстрационного экзамена на площадке лиц, указанных в настоящем пункте, решение о проведении демонстрационного экзамена принимается главным экспертом, о чем главным экспертом вносится соответствующая запись в протокол проведения демонстрационного экзамена.

Допуск выпускников в центр проведения экзамена осуществляется главным экспертом на основании документов, удостоверяющих личность.

6.10 В день проведения демонстрационного экзамена на площадке могут присутствовать:

а) должностные лица органа исполнительной власти субъекта Российской Федерации, осуществляющего управление в сфере образования (по решению указанного органа);

б) представители оператора (по согласованию с образовательной организацией);

в) медицинские работники (по решению организации, на территории которой располагается центр проведения демонстрационного экзамена);

г) представители организаций-партнеров (по решению таких организаций по согласованию с образовательной организацией).

Указанные в настоящем пункте лица присутствуют на площадке в день проведения демонстрационного экзамена на основании документов, удостоверяющих личность.

6.11 Лица, указанные в пунктах 6.10, 6.11 обязаны:

- соблюдать установленные требования по охране труда и производственной безопасности, выполнять указания технического эксперта по соблюдению указанных требований;

- пользоваться средствами связи исключительно по вопросам служебной необходимости, в том числе в рамках оказания необходимого содействия главному эксперту;

- не мешать и не взаимодействовать с выпускниками при выполнении ими заданий, не передавать им средства связи и хранения информации, иные предметы и материалы.

6.12 Члены ГЭК, не входящие в состав экспертной группы, наблюдают за ходом проведения демонстрационного экзамена и вправе сообщать главному эксперту о выявленных фактах нарушения Порядка.

6.13 Члены экспертной группы осуществляют оценку выполнения заданий демонстрационного экзамена самостоятельно.

6.14 Главный эксперт вправе давать указания по организации и проведению демонстрационного экзамена, обязательные для выполнения лицами, привлеченными к проведению демонстрационного экзамена, и выпускникам, удалять из центра проведения экзамена лиц, допустивших грубое нарушение требований Порядка, требований охраны труда и безопасности производства, а также останавливать, приостанавливать и возобновлять проведение демонстрационного экзамена при возникновении необходимости устранения грубых нарушений требований Порядка, требований охраны труда и производственной безопасности.

Главный эксперт может делать заметки о ходе демонстрационного экзамена.

Главный эксперт обязан находиться в центре проведения экзамена до окончания демонстрационного экзамена, осуществлять контроль за соблюдением лицами, привлеченными к проведению демонстрационного экзамена, выпускниками требований Порядка.

6.15 При привлечении медицинского работника организация, на базе которой организован центр проведения экзамена, обязана организовать помещение, оборудованное для оказания первой помощи и первичной медико- санитарной помощи.

6.16 Технический эксперт вправе:

- наблюдать за ходом проведения демонстрационного экзамена;
- давать разъяснения и указания лицам, привлеченным к проведению демонстрационного экзамена, выпускникам по вопросам соблюдения требований охраны труда и производственной безопасности;
- сообщать главному эксперту о выявленных случаях нарушений лицами, привлеченными к проведению демонстрационного экзамена, выпускниками требований охраны труда и требований производственной безопасности, а также невыполнения такими лицами указаний технического эксперта, направленных на обеспечение соблюдения требований охраны труда и производственной безопасности;
- останавливать в случаях, требующих немедленного решения, в целях охраны жизни и здоровья лиц, привлеченных к проведению демонстрационного экзамена, выпускников действия выпускников по выполнению заданий, действия других лиц, находящихся в центре проведения экзамена с уведомлением главного эксперта.

6.17 Образовательная организация обязана не позднее чем за один рабочий день до дня проведения демонстрационного экзамена уведомить главного эксперта об участии в проведении демонстрационного экзамена тьютора (ассистента).

6.18 Выпускники вправе:

- пользоваться оборудованием центра проведения экзамена, необходимыми материалами, средствами обучения и воспитания в соответствии с требованиями комплекта оценочной документации, задания демонстрационного экзамена;
- получать разъяснения технического эксперта по вопросам безопасной и бесперебойной эксплуатации оборудования площадки;
- получить копию задания демонстрационного экзамена на бумажном носителе;
- Выпускники обязаны:
 - во время проведения демонстрационного экзамена не пользоваться и не иметь при себе средства связи, носители информации, средства ее передачи и хранения, если это прямо не предусмотрено комплектом оценочной документации;

- во время проведения демонстрационного экзамена использовать только средства обучения и воспитания, разрешенные комплектом оценочной документации;

- во время проведения демонстрационного экзамена не взаимодействовать с другими выпускниками, экспертами, иными лицами, находящимися в центре проведения экзамена, если это не предусмотрено комплектом оценочной документации и заданием демонстрационного экзамена.

Выпускники могут иметь при себе лекарственные средства и питание, прием которых осуществляется в специально отведенном для этого помещении согласно плану проведения демонстрационного экзамена за пределами центра проведения экзамена.

6.19 Допуск выпускников к выполнению заданий осуществляется при условии обязательного их ознакомления с требованиями охраны труда и производственной безопасности.

6.20 В соответствии с планом проведения демонстрационного экзамена главный эксперт знакомит выпускников с заданиями, передает им копии заданий демонстрационного экзамена.

6.21 После ознакомления с заданиями демонстрационного экзамена выпускники занимают свои рабочие места в соответствии с протоколом распределения рабочих мест.

6.22 После того, как все выпускники и лица, привлеченные к проведению демонстрационного экзамена, займут свои рабочие места в соответствии с требованиями охраны труда и производственной безопасности, главный эксперт объявляет о начале демонстрационного экзамена.

Время начала демонстрационного экзамена фиксируется в протоколе проведения демонстрационного экзамена, составляемом главным экспертом по каждой экзаменационной группе.

После объявления главным экспертом начала демонстрационного экзамена выпускники приступают к выполнению заданий демонстрационного экзамена.

6.23 Демонстрационный экзамен проводится при неукоснительном соблюдении выпускниками, лицами, привлеченными к проведению демонстрационного экзамена, требований охраны труда и производственной безопасности, а также с соблюдением принципов объективности, открытости и равенства выпускников.

6.24 Центры проведения экзамена могут быть оборудованы средствами видеонаблюдения, позволяющими осуществлять видеозапись хода проведения демонстрационного экзамена.

6.25 Видеоматериалы о проведении демонстрационного экзамена в случае осуществления видеозаписи подлежат хранению в образовательной организации не менее одного года с момента завершения демонстрационного экзамена.

6.26 Явка выпускника, его рабочее место, время завершения выполнения задания демонстрационного экзамена подлежат фиксации главным экспертом в протоколе проведения демонстрационного экзамена.

6.27 В случае удаления из центра проведения экзамена выпускника, лица, привлеченного к проведению демонстрационного экзамена, или присутствующего в центре проведения экзамена, главным экспертом составляется акт об удалении. Результаты ГИА выпускника, удаленного из центра проведения экзамена, аннулируются ГЭК, и такой выпускник признается ГЭК не прошедшим ГИА по неубажительной причине.

6.28 Главный эксперт сообщает выпускникам о течении времени выполнения задания демонстрационного экзамена каждые 60 минут, а также за 30 и 5 минут до окончания времени выполнения задания.

6.29 После объявления главным экспертом окончания времени выполнения заданий выпускники прекращают любые действия по выполнению заданий демонстрационного экзамена.

Технический эксперт обеспечивает контроль за безопасным завершением работ выпускниками в соответствии с требованиями производственной безопасности и требованиями охраны труда.

6.30 Выпускник по собственному желанию может завершить выполнение задания досрочно, уведомив об этом главного эксперта.

6.31 Результаты выполнения выпускниками заданий демонстрационного экзамена подлежат фиксации экспертами экспертной группы в соответствии с требованиями комплекта оценочной документации и задания демонстрационного экзамена.

6.32 По решению ГЭК результаты демонстрационного экзамена, проведенного при участии оператора, в рамках промежуточной аттестации по итогам освоения профессионального модуля по заявлению выпускника могут быть учтены при выставлении оценки по итогам ГИА в форме демонстрационного экзамена.

6.33 Защита дипломных работ проводятся на открытых заседаниях ГЭК с участием не менее двух третей ее состава.

7 ОЦЕНИВАНИЕ РЕЗУЛЬТАТОВ ГОСУДАРСТВЕННОЙ ИТОГОВОЙ АТТЕСТАЦИИ

7.1 Результаты проведения ГИА оцениваются с проставлением одной из отметок: «отлично», «хорошо», «удовлетворительно», «неудовлетворительно» – и объявляются в тот же день после оформления протоколов заседаний ГЭК.

7.2 Процедура оценивания результатов выполнения заданий демонстрационного экзамена осуществляется членами экспертной группы по 100-балльной системе в соответствии с требованиями комплекта оценочной документации.

7.3 Баллы выставляются в протоколе проведения демонстрационного экзамена, который подписывается каждым членом экспертной группы и

утверждается главным экспертом после завершения экзамена для экзаменационной группы.

При выставлении баллов присутствует член ГЭК, не входящий в экспертную группу, присутствие других лиц запрещено.

Подписанный членами экспертной группы и утвержденный главным экспертом протокол проведения демонстрационного экзамена далее передается в ГЭК для выставления оценок по итогам ГИА.

Оригинал протокола проведения демонстрационного экзамена передается на хранение в колледже в составе архивных документов (в случае нахождения площадки на территории иной организации).

7.4 Оценивание качества написания студентом дипломной работы проводится на основе анализа текста дипломной работы на соответствие содержательным требованиям:

- титульный лист;
- задание на выполнение ВКР;
- содержание;
- введение;
- основная часть (общая, практическая и организационно-экономическая части);
- заключение;
- список использованных источников;
- приложения.

Содержание выпускной квалификационной работы должно соответствовать названию ее темы.

В ней должны быть рассмотрены все проблемы и вопросы, предусмотренные индивидуальным заданием на выполнение работы.

Титульный лист является первым листом выпускной квалификационной работы и заполняется по форме, приведенной в приложении 1.

Задание на выполнение выпускной квалификационной работы помещается на второй и третьей странице работы. В задании указываются вопросы, требующие разработки, номер и дата приказа по утверждению темы, календарный план работы. Задание на выполнение выпускной квалификационной работы должно быть выдано до начала преддипломной практики. Задание заполняется как указано ранее, по форме, приведенной в приложении 2.

Содержание включает наименование всех разделов, подразделов и пунктов (если они имеют наименование) с указанием номеров страниц, на которых размещается начало материала разделов, подразделов и пунктов.

Введение. Это вступительная часть дипломной работы (проекта), в которой рассматриваются:

актуальность исследования (через выявление проблемы), объект исследования, предмет исследования, формулируются цель и задачи, описываются методы исследования, предполагаемый результат. Указывается вид (виды) профессиональной деятельности, в рамках которого (которых) проводится исследование, соответствующие ему (им) профессиональные

компетенции, в соответствии с темой, а также наименование предприятия, на базе которого выполнена выпускная квалификационная работа (при наличии), и общие компетенции. Объем введения не должен превышать 10% от общего объема выпускной квалификационной работы.

Общая часть. Целесообразно начать с характеристики объекта и предмета исследования. По возможности оценить степень изученности исследуемой проблемы, рассмотреть вопросы, теоретически и практически решенные, и дискуссионные, по-разному освещаемые в научной литературе, и обязательно высказать свою точку зрения.

Практическая часть. В этом разделе на основе методики анализа исследуется состояние проблемы и предлагается ее практическое решение. Материалами для анализа может быть служебная документация, изученная студентом во время прохождения преддипломной практики.

Опираясь на выводы по результатам анализа, аргументируется выбор методики разработки работы и приводится ее теоретическое обоснование.

Организационно-экономическая часть. В данном разделе рассматривается экономическая сторона выпускной квалификационной работы - ожидаемая экономическая эффективность и стоимость разработки работы.

Оценка дипломной работы на соответствие содержательным требованиям находит свое отражение в отзыве руководителя дипломной работы.

При определении окончательной оценки по защите дипломной работы учитываются: качество устного доклада выпускника, свободное владение материалом дипломной работы, глубина и точность ответов на вопросы, отзыв руководителя.

Критерии оценки защиты дипломной работы:

Оценка «отлично» выставляется за работу, содержащую глубокое, логичное и полное раскрытие темы, отличающуюся самостоятельностью, знанием теоретического материала, опирающуюся на практический опыт студентов. Оформление работы полностью соответствует предъявляемым требованиям. Работа имеет положительный отзыв руководителя. При её защите обучающийся показывает глубокое знание темы, свободно ориентируется в материале, использует наглядные пособия.

Оценка «хорошо» выставляется за работу, содержащую последовательное изложение основных вопросов темы, понимание теоретического и практического материала. Работа отличается достаточной обоснованностью выводов и обобщений, но содержит неточности в изложении материала. Оформление работы полностью соответствует предъявляемым требованиям. Работа имеет положительный отзыв руководителя. При её защите обучающийся показывает знание темы, ориентируется в материале без особых затруднений, использует наглядные пособия.

Оценка «удовлетворительно» выставляется за работу, в основном, раскрывающую содержание темы, которая отличается схематичностью,

нарушением последовательности, отдельными неточностями в изложении. Работа недостаточно грамотна. В отзыве руководителя имеются замечания по содержанию работы, ошибки в расчетах или имеются замечания к оформлению дипломной работы. При защите работы обучающийся проявляет неуверенность, показывает слабое знание вопросов темы.

Оценка «неудовлетворительно» выставляется за работу, которая не носит элементы исследовательского характера, имеет поверхностно изложенный материал темы, отсутствуют практические расчеты, работа не отвечает требованиям, изложенным в методических указаниях. В отзыве руководителя имеются серьезные критические замечания по содержанию работы. При её защите обучающийся проявляет неуверенность, затрудняется отвечать на вопросы комиссии по теме исследования.

При оценке дипломной работы руководителем «неудовлетворительно», дипломная работа к защите не представляется.

8 ПОРЯДОК ПОДАЧИ И РАССМОТРЕНИЯ АПЕЛЛЯЦИЙ

8.1 По результатам государственной аттестации выпускник, участвовавший в государственной итоговой аттестации, имеет право подать в апелляционную комиссию письменное апелляционное заявление о нарушении, по его мнению, установленного порядка проведения государственной итоговой аттестации и (или) несогласии с ее результатами (далее - апелляция).

8.2 Апелляция подается лично выпускником или родителями (законными представителями) несовершеннолетнего выпускника в апелляционную комиссию колледжа.

8.3 Апелляция о нарушении порядка проведения государственной итоговой аттестации подается непосредственно в день проведения государственной итоговой аттестации.

8.4 Апелляция о несогласии с результатами государственной итоговой аттестации выдается не позднее следующего рабочего дня после объявления результатов государственной итоговой аттестации.

8.5 Апелляция рассматривается апелляционной комиссией не позднее трех рабочих дней с момента ее поступления.

8.6 Апелляция рассматривается на заседании апелляционной комиссии с участием не менее двух третей ее состава. На заседание апелляционной комиссии приглашается председатель соответствующей государственной экзаменационной комиссии. Выпускник, подавший апелляцию, имеет право присутствовать при рассмотрении апелляции. С несовершеннолетним выпускником имеет право присутствовать один из родителей (законных представителей). Указанные лица должны иметь при себе документы, удостоверяющие личность.

8.7 Рассмотрение апелляции не является пересдачей государственной итоговой аттестации.

8.8 При рассмотрении апелляции о нарушении порядка проведения государственной итоговой аттестации апелляционная комиссия устанавливает достоверность изложенных в ней сведений и выносит одно из решений:

- об отклонении апелляции, если изложенные в ней сведения о нарушениях порядка проведения государственной итоговой аттестации выпускника не подтвердились и/или не повлияли на результат государственной итоговой аттестации;
- об удовлетворении апелляции, если изложенные в ней сведения о допущенных нарушениях порядка проведения государственной итоговой аттестации выпускника подтвердились и повлияли на результат государственной итоговой аттестации.

8.9 В последнем случае результат проведения государственной итоговой аттестации подлежит аннулированию, в связи, с чем протокол о рассмотрении апелляции не позднее следующего рабочего дня передается в государственную экзаменационную комиссию для реализации решения комиссии. Выпускнику предоставляется возможность пройти государственную итоговую аттестацию в дополнительные сроки, установленные колледжем.

8.10 Для рассмотрения апелляции о несогласии с результатами государственной итоговой аттестации, полученными при защите выпускной письменной экзаменационной работы, преподаватель государственной экзаменационной комиссии не позднее следующего рабочего дня с момента поступления апелляции направляет в апелляционную комиссию дипломную работу, протокол заседания государственной экзаменационной комиссии и заключение председателя государственной экзаменационной комиссии о соблюдении процедурных вопросов при защите подавшего апелляцию выпускника.

8.11 В результате рассмотрения апелляции о несогласии с результатами государственной итоговой аттестации апелляционная комиссия принимает решение об отклонении апелляции и сохранении результата государственной итоговой аттестации либо об удовлетворении апелляции и выставлении иного результата государственной итоговой аттестации. Решение апелляционной комиссии не позднее следующего рабочего дня передается в государственную экзаменационную комиссию. Решение апелляционной комиссии является основанием для аннулирования ранее выставленных результатов государственной итоговой аттестации выпускника и выставления новых.

8.12 Решение апелляционной комиссии принимается простым большинством голосов. При равном числе голосов голос председательствующего на заседании апелляционной комиссии является решающим. Решение апелляционной комиссии доводится до сведения подавшего апелляцию выпускника (под роспись) в течение трех рабочих дней со дня заседания апелляционной комиссии.

8.13 Решение апелляционной комиссии является окончательным и пересмотру не подлежит.

8.14 Решение апелляционной комиссии оформляется протоколом, который подписывается председателем и секретарем апелляционной комиссии и хранится в архиве колледжа.

9 ОСОБЕННОСТИ ПРОВЕДЕНИЯ ГИА ДЛЯ ВЫПУСКНИКОВ ИЗ ЧИСЛА ЛИЦ С ОГРАНИЧЕННЫМИ ВОЗМОЖНОСТЯМИ ЗДОРОВЬЯ, ДЕТЕЙ-ИНВАЛИДОВ И ИНВАЛИДОВ

9.1 Для выпускников из числа лиц с ограниченными возможностями здоровья государственная итоговая аттестация проводится колледжем с учетом особенностей психофизического развития, индивидуальных возможностей и состояния здоровья таких выпускников (далее – индивидуальные особенности).

9.2 При проведении государственной итоговой аттестации обеспечивается соблюдение следующих общих требований: проведение государственной итоговой аттестации для лиц с ограниченными возможностями здоровья в одной аудитории совместно с выпускниками не имеющими ограниченных возможностей здоровья, если это не создает трудностей для выпускников при прохождении государственной итоговой аттестации; присутствие в аудитории ассистента, оказывающего выпускникам необходимую техническую помощь с учетом их индивидуальных особенностей (занять рабочее место, передвигаться, прочитать и оформить задание, общаться с членами государственной экзаменационной комиссии); пользование необходимыми выпускникам техническими средствами при прохождении государственной итоговой аттестации с учетом их индивидуальных особенностей; обеспечение возможности беспрепятственного доступа выпускников в аудитории, туалетные и другие помещения, а также их пребывания в указанных помещениях (наличие пандусов, поручней, расширенных дверных проемов, лифтов при отсутствии лифтов аудитория должна располагаться на первом этаже, наличие специальных кресел и других приспособлений).

9.3 Дополнительно при проведении государственной итоговой аттестации обеспечивается соблюдение следующих требований в зависимости от категорий выпускников с ограниченными возможностями здоровья:

а) для слабовидящих: обеспечивается индивидуальное равномерное освещение не менее 300 люкс; выпускникам для выполнения задания при необходимости предоставляется увеличивающее устройство; задания для выполнения, а также инструкция о порядке проведения государственной аттестации оформляются увеличенным шрифтом;

б) для глухих и слабослышащих, с тяжелыми нарушениями речи: обеспечивается наличие звукоусиливающей аппаратуры коллективного пользования, при необходимости предоставляется звукоусиливающая

аппаратура индивидуального пользования; по их желанию государственный экзамен может проводиться в письменной форме;

в) для лиц с нарушениями опорно-двигательного аппарата (с тяжелыми нарушениями двигательных функций верхних конечностей или отсутствием верхних конечностей): письменные задания выполняются на компьютере со специализированным программным обеспечением или надиктовываются ассистенту; по их желанию государственный экзамен может проводиться в устной форме.

9.4 Выпускники или родители (законные представители) несовершеннолетних выпускников не позднее чем за 3 месяца до начала государственной итоговой аттестации, подают письменное заявление о необходимости создания для них специальных условий при проведении государственной итоговой аттестации.

10 ТРЕБОВАНИЯ К ДИПЛОМНОЙ РАБОТЕ

10.1 Цель дипломной работы

Дипломная работа способствует систематизации и закреплению знаний выпускника по специальности 38.02.01 Экономика и бухгалтерский учет при решении конкретных задач, а также выяснению уровня подготовки выпускника к самостоятельной работе.

10.2 Объём ВКР должен составлять не менее 30 страниц печатного текста (не более 50).

10.3 Формат бумаги – А-4 (201x297 мм). Ориентация книжная. Параметры страниц в меню «Файл» (поля: левое – 30 мм, правое – 10 мм, верхнее – 20 мм и нижнее – 20 мм). Положение переплёта – слева.

10.4 Отсчет страниц начинается с титульного листа. Номер страницы ставится в соответствующем поле рамки листа, начиная с листа «Содержание». Номер страницы на титульном листе не ставится. Нумерация страниц в приложениях продолжает нумерацию основного текста.

10.5 Заголовки структурных частей ВКР (Содержание, Введение, Глава, Заключение, Список использованной литературы, Приложения) пишутся прописными (заглавными) буквами, с выравниваем по центру. Шрифт TimesNewRoman, кегль (размер шрифта) – 14, полужирный, междустрочный интервал полуторный. В тексте работы названия глав полностью пишутся прописными буквами, кегль (размер шрифта) – 14, полужирный, междустрочный интервал полуторный.

10.6 Текст отделяется от заголовка параграфа одной пустой строкой при полуторном интервале. Выравнивание по центру. В конце наименования главы точка не ставится. Перенос слов не допускается.

10.7 Главы нумеруются по всей работе римскими цифрами, номер главы отделяется от названия точкой. Новая глава, как и другие структурные элементы работы (кроме параграфов), начинается с нового листа.

10.8 Параграфы нумеруются арабскими цифрами в пределах каждой главы. Номер параграфов состоит из номера главы и собственного номера

параграфа, разделенных точкой. Номер параграфа отделяется от названия точкой. Заголовки параграфов оформляют строчными (кроме первой буквы – прописной) буквами, шрифт – полужирный. В конце заголовка точку не ставят. Подчёркивать заголовки и переносить слова в заголовках не допускается. Выравнивание по центру. Не разрешается оставлять заголовки в нижней части страницы, помещая текст на следующей.

10.9 Параметры шрифта текста работы (в меню «Формат»): Шрифт TimesNewRoman, начертание – обычный, кегль (размер шрифта) – 14. Междустрочный интервал полуторный. Выравнивание по ширине. Абзацный отступ (красная строка) – 1,25 см. Цвет текста – Авто или Черный. Текст печатается с одной стороны листа. В тексте используются кавычки «елочки».

10.10 Из всех общепринятых сокращений в ВКР используется только сокращение «и т.д.», а все остальные слова пишутся полностью.

10.11 При оформлении таблиц, размещаемых как внутри текста, так и на отдельных листах, строка «Таблица 1» выравнивается по правому краю листа. В следующей строке пишется название таблицы без кавычек и точки в конце. Название таблицы не выделяется полужирным шрифтом и выравнивается по центру. При наличии в тексте единственной таблицы номер ей не присваивается. Если таблица не уместается на одной странице, ее колонки нумеруются, и на следующей странице повторяется строка с номерами колонок без повторения их названия. (ГОСТ 7.32-2001 «Межгосударственный стандарт. Система стандартов по информации, библиотечному и издательскому делу. Отчет о научно-исследовательском отчете. Структура и правила оформления»).

Форма титульного листа выпускной квалификационной работы

Министерство образования Ставропольского края

Государственное бюджетное профессиональное образовательное учреждение

«СВЕТЛОГРАДСКИЙ РЕГИОНАЛЬНЫЙ СЕЛЬСКОХОЗЯЙСТВЕННЫЙ КОЛЛЕДЖ»

Допущен(а) к защите

Заместитель директора по УПР

_____ С.В. Шаповаленко

« ____ » _____ 2025 г.

ВЫПУСКНАЯ КВАЛИФИКАЦИОННАЯ РАБОТА

Выполнена студентом (кой) группы _____

образовательной программы подготовки специалистов среднего звена по специальности
среднего профессионального образования

Руководитель ВКР: _____

Дата _____

Подпись _____

ДОПУЩЕН(А) К ЗАЩИТЕ: _____

(Дата)

Светлоград, 2025

УТВЕРЖДАЮ:

Заместитель директора по УПР

_____ С.В. Шаповаленко

Задание

по выпускной квалификационной работе

выпускнику ГБПОУ «СВЕТЛОГРАДСКИЙ РЕГИОНАЛЬНЫЙ
СЕЛЬСКОХОЗЯЙСТВЕННЫЙ КОЛЛЕДЖ»

Специальность:

1. Тема выпускной квалификационной работы

утверждена приказом по ГБПОУ «Светлоградский региональный сельскохозяйственный колледж» от «____» _____ 2025 г. № _____

2. Срок сдачи выпускной квалификационной работы - «____» _____ 2025 г.

3. Руководитель выпускной квалификационной работы

(Ф.И. О., должность)

4. Краткая характеристика основного содержания выпускной квалификационной работы

5. Перечень графического материала (таблицы, схемы, графики, презентации и др.) (при наличии):

6. Календарный план выполнения и представления ВКР:

№ п/п	Основные разделы выпускной квалификационной работы	Срок выполнения ВКР	
		по плану	фактически

Задание выдал: « ____ » _____ 2025 г.

Руководитель выпускной квалификационной работы _____ (подпись)

Задание получил: « ____ » _____ 2025 г.

_____ (подпись)

Примерная форма рецензии

(может оформляться на фирменном бланке организации)

РЕЦЕНЗИЯ

на выпускную квалификационную (дипломную работу)

тема выпускной квалификационной работы студента(ки)

(фамилия, имя, отчество)

Группа _____

Специальность _____

Рецензент _____

(фамилия, имя, отчество, место работы, должность)

Дипломная работа И.О. Фамилия выполнена на высоком профессиональном уровне, позволяющем сделать вывод о том, что автором проблема _____

изучена и проанализирована как в теоретическом аспекте, так и на практике. Содержание выпускной квалификационной работы соответствует целевой установке. Поставленные вопросы раскрывают тему работы. Материал изложен на высоком уровне.

И.О. Фамилия исследована работа _____

с применением фактического материала и собственных наблюдений и т.д.

Отдельного внимания заслуживают изучение автором _____

Сформулированные автором выводы в необходимой степени обоснованы. Выводы базируются на анализе обширного фактического материала. Для анализа статистические данные представлены в виде таблиц и графиков. Работа аккуратно оформлена в соответствии с существующими требованиями.

И.О. Фамилия при написании выпускной квалификационной работы достигла поставленной цели и показала высокий уровень теоретических знаний и практических умений. Работа выполнена в соответствии с целевой установкой и отвечает предъявленным требованиям. Автор достоин присвоения квалификации _____ в соответствии с полученной специальностью.

Оценка (в баллах): 5 «отлично»

Дата составления рецензии: « _____ » _____ 2025 г.

Рецензент дипломной работы _____ И.О. Фамилия

М.П.

Форма отзыва руководителя ВКР

(может оформляться на фирменном бланке организации)

Отзыв руководителя

на выпускную квалификационную работу

тема выпускной квалификационной работы

студента(ки) _____

(фамилия, имя, отчество)

Группа _____

Специальность _____

Содержание отзыва

Руководитель ВКР _____

(фамилия, имя, отчество, место работы, должность)

«__» _____ 2025 г.

_____ (подпись)

Вначале руководитель отмечает, в какой форме выполнена выпускная квалификационная работа (дипломная работа, дипломный проект), в какой мере она соответствует требованиям итоговой государственной аттестации и позволяет определить установленный соответствующим Федеральным государственным образовательным стандартом уровень квалификации по соответствующей специальности. В отзыве должны содержаться анализ объекта, предмета и цели исследования, решаемых задач, разбор глав работы и выводов по ним, оценка навыков работы с источниками информации, логики рассуждений, используемых методов, значимости практических предложений. Руководитель отмечает недостатки и ошибки, допущенные студентом на разных этапах разработки ВКР, а также исполнительность и самостоятельность проведения исследований. Свой отзыв руководитель завершает фразой: «Содержание выпускной квалификационной работы позволяет сделать вывод, что она является (не является) законченным трудом, выполненным автором самостоятельно (несамостоятельно). Выводы и практические предложения работы позволяют (не позволяют) квалифицировать ее как решение актуальной практической задачи будущей профессиональной деятельности _____ (технолога, техника-механика, техника, бухгалтера и т.д.) Работа отвечает (не отвечает) требованиям, предъявляемым к выпускным квалификационным работам. В этой связи рекомендую (не рекомендую) студента (Ф.И.О.) допустить к защите, выполненной им выпускной квалификационной работы перед Государственной экзаменационной комиссией»

Примерные темы ВКР по специальности 38.02.01 Экономика и бухгалтерский учет (по отраслям)

1. Организация учета основных средств и амортизации
2. Бухгалтерский баланс: методика составления и анализ основных показателей
3. Учет готовой продукции на сельскохозяйственных предприятиях
4. Бухгалтерский учет основных средств, анализ состава и структуры
5. Амортизация основных средств: бухгалтерский и налоговый учет
6. Бухгалтерский баланс в системе бухгалтерской отчетности
7. Анализ и оценка эффективности использования основных средств на предприятии.
8. Организация бухгалтерского учета денежных средств в организации.
9. Организация бухгалтерского учета расчетов с поставщиками.
10. Бухгалтерский учет наличных денежных средств и денежных средств на счетах в банке
11. Бухгалтерский учет и анализ издержек обращения на торговых предприятиях.
12. Порядок проведения инвентаризации имущества и обязательств, отражение результатов в бухгалтерском учете.
13. Бухгалтерский учет оборотных средств в организации.
14. Формирование информации об оборотных активах в бухгалтерской отчетности.
15. Организация бухгалтерского учета и анализ товарных операций.
16. Учет и состояние использования основных средств в организации.
17. Оценка финансового состояния организации
18. Состав и структура оборотных средств.
19. Учет оборотных средств и пути эффективного их использования.
20. Учет и состояние использования основных средств
21. Учет и анализ движения денежных средств, оценка платежеспособности организации.
22. Учет операций на расчетном и специальных счетах банка.
23. Бухгалтерский учет движения материальных ресурсов и анализ их использования в организации
24. Бухгалтерский учет материально-производственных запасов и раскрытие информации в бухгалтерской (финансовой) отчетности
25. Учет дебиторской и кредиторской задолженности и их отражение в бухгалтерской отчетности
26. Бухгалтерский учёт дебиторской и кредиторской задолженности
27. Бухгалтерский учёт и анализ расчётов с дебиторами и кредиторами
28. Бухгалтерский учет и анализ кредиторской задолженности, оценка ликвидности организации.
29. Бухгалтерский учет расчетов с подотчетными лицами

- 30. Учёт финансовых результатов и использование прибыли.
- 31. Организация труда и учета расчетов с персоналом по оплате труда
- 32. Бухгалтерский учет расчетов с персоналом по оплате труда и анализ использования трудовых ресурсов.
- 33. Бухгалтерский учет и анализ расчетов с поставщиками и подрядчиками.
- 34. Учет расчетов с поставщиками и подрядчиками
- 35. Учет расчетов с покупателями и заказчиками

ФЕДЕРАЛЬНОЕ ГОСУДАРСТВЕННОЕ БЮДЖЕТНОЕ ОБРАЗОВАТЕЛЬНОЕ УЧРЕЖДЕНИЕ
ДОПОЛНИТЕЛЬНОГО ПРОФЕССИОНАЛЬНОГО ОБРАЗОВАНИЯ
«ИНСТИТУТ РАЗВИТИЯ ПРОФЕССИОНАЛЬНОГО ОБРАЗОВАНИЯ»
(ФГБОУ ДПО ИРПО)



УТВЕРЖДЕНЫ

приказом ФГБОУ ДПО ИРПО
от 29.09.2025 № 01-09-538/2025

**ЕДИНЫЕ ОЦЕНОЧНЫЕ МАТЕРИАЛЫ
ДЕМОНСТРАЦИОННОГО ЭКЗАМЕНА**

Том 1

(Комплект оценочной документации)

Код и наименование профессии (специальности) среднего профессионального образования	38.02.01 Экономика и бухгалтерский учет (по отраслям)
Наименование квалификации (наименование направленности)	Бухгалтер
Федеральный государственный образовательный стандарт среднего профессионального образования по профессии (специальности) среднего профессионального образования (ФГОС СПО):	ФГОС СПО по специальности 38.02.01 Экономика и бухгалтерский учет (по отраслям), утвержденный приказом Минобрнауки России от 05.02.2018 № 69
Виды аттестации:	Государственная итоговая аттестация
	Промежуточная аттестация
Уровни демонстрационного экзамена:	Базовый
	Профильный
Шифр комплекта оценочной документации:	КОД 38.02.01-1-2026

1. СПИСОК ИСПОЛЬЗУЕМЫХ СОКРАЩЕНИЙ

ГИА	- государственная итоговая аттестация
ДЭ	- демонстрационный экзамен
ДЭ БУ	- демонстрационный экзамен базового уровня
ДЭ ПУ	- демонстрационный экзамен профильного уровня
КОД	- комплект оценочной документации
ОК	- общая компетенция
ОМ	- единый оценочный материал
ПА	- промежуточная аттестация
ПК	- профессиональная компетенция
СПО	- среднее профессиональное образование
ФГОС СПО	- федеральный государственный образовательный стандарт среднего профессионального образования, на основе которого разработан комплект оценочной документации
ЦПДЭ	- центр проведения демонстрационного экзамена

2. СТРУКТУРА КОД

Структура КОД включает:

1. комплекс требований для проведения демонстрационного экзамена;
2. перечень оборудования и оснащения, расходных материалов, средств обучения и воспитания;
3. примерный план застройки площадки ДЭ;
4. требования к составу экспертных групп;
5. инструкции по технике безопасности;
6. образец задания.

3. КОД

3.1 Комплекс требований для проведения ДЭ

Применимость КОД. Настоящий КОД предназначен для организации и проведения ДЭ (уровней ДЭ) в рамках видов аттестаций по образовательным программам СПО, указанным в таблице № 1.

Таблица № 1

Вид аттестации	Уровень ДЭ
ПА	-
ГИА	Базовый уровень
	Профильный уровень

КОД в части ПА, ГИА (ДЭ БУ) разработан на основе требований к результатам освоения образовательной программы СПО, установленных в соответствии с ФГОС СПО.

КОД в части ГИА (ДЭ ПУ) разработан на основе требований к результатам освоения образовательной программы СПО, установленных в соответствии с ФГОС СПО, включая квалификационные требования, заявленные организациями, работодателями, заинтересованными в подготовке кадров соответствующей квалификации.

КОД в части ГИА (ДЭ ПУ) включает составные части - инвариантную часть (обязательную часть, установленную настоящим КОД) и вариативную часть (необязательную), содержание которой определяет образовательная организация самостоятельно на основе содержания реализуемой основной образовательной программы СПО, включая квалификационные требования, заявленные организациями, работодателями, заинтересованными в подготовке кадров соответствующей квалификации, в том числе являющимися стороной договора о сетевой форме реализации образовательных программ и (или) договора о практической подготовке обучающихся.

Общие организационные требования:

1. ДЭ направлен на определение уровня освоения выпускником материала, предусмотренного образовательной программой, и степени сформированности профессиональных умений и навыков путем проведения независимой экспертной оценки выполненных выпускником практических заданий в условиях реальных или смоделированных производственных процессов.
2. ДЭ в рамках ГИА проводится с использованием КОД, включенных образовательными организациями в программу ГИА.
3. Задания ДЭ доводятся до главного эксперта в день, предшествующий дню начала ДЭ.
4. Образовательная организация обеспечивает необходимые технические условия для обеспечения заданиями во время ДЭ обучающихся, членов ГЭК, членов экспертной группы.
5. ДЭ проводится в ЦПДЭ, представляющем собой площадку, оборудованную и оснащенную в соответствии с КОД.
6. ЦПДЭ может располагаться на территории образовательной организации, а при сетевой форме реализации образовательных программ — также на территории иной организации, обладающей необходимыми ресурсами для организации ЦПДЭ.
7. Обучающиеся проходят ДЭ в ЦПДЭ в составе экзаменационных групп.
8. Образовательная организация знакомит с планом проведения ДЭ обучающихся, сдающих ДЭ, и лиц, обеспечивающих проведение ДЭ, в срок не позднее чем за 5 рабочих дней до даты проведения экзамена.
9. Количество, общая площадь и состояние помещений, предоставляемых для проведения ДЭ, должны обеспечивать проведение ДЭ в соответствии с КОД.
10. Не позднее чем за один рабочий день до даты проведения ДЭ главным экспертом проводится проверка готовности ЦПДЭ в присутствии

членов экспертной группы, обучающихся, а также технического эксперта, назначаемого организацией, на территории которой расположен ЦПДЭ, ответственного за соблюдение установленных норм и правил охраны труда и техники безопасности.

11. Главным экспертом осуществляется осмотр ЦПДЭ, распределение обязанностей между членами экспертной группы по оценке выполнения заданий ДЭ, а также распределение рабочих мест между обучающимися с использованием способа случайной выборки. Результаты распределения обязанностей между членами экспертной группы и распределения рабочих мест между обучающимися фиксируются главным экспертом в соответствующих протоколах.

12. Обучающиеся знакомятся со своими рабочими местами, под руководством главного эксперта также повторно знакомятся с планом проведения ДЭ, условиями оказания первичной медицинской помощи в ЦПДЭ. Факт ознакомления отражается главным экспертом в протоколе распределения рабочих мест.

13. Допуск обучающихся в ЦПДЭ осуществляется главным экспертом на основании документов, удостоверяющих личность.

14. Образовательная организация обязана не позднее чем за один рабочий день до дня проведения ДЭ уведомить главного эксперта об участии в проведении ДЭ тьютора (ассистента).

15. Для выполнения заданий данного комплекта оценочной документации не предусматривается наличие (присутствие) добровольцев (волонтеров).

Требование к продолжительности ДЭ. Продолжительность ДЭ зависит от вида аттестации, уровня ДЭ (таблица № 2).

Таблица № 2

Вид аттестации	Уровень ДЭ	Составная часть КОД (инвариантная/вариативная)	Продолжительность ДЭ¹
ПА	-	Инвариантная часть	1 ч. 30 мин.
ГИА	базовый	Инвариантная часть	2 ч. 30 мин.
ГИА	профильный	Инвариантная часть	3 ч. 30 мин.
ГИА	профильный	Совокупность инвариантной и вариативной частей	не более 5 ч. 00 мин.

¹ Максимальная продолжительность демонстрационного экзамена.

Требования к содержанию КОД. Единое базовое ядро содержания КОД (таблица № 3) сформировано на основе вида деятельности (вида профессиональной деятельности) в соответствии с ФГОС СПО и является общей содержательной основой заданий ДЭ вне зависимости от вида аттестации и уровня ДЭ.

Таблица № 3

ЕДИНОЕ БАЗОВОЕ ЯДРО СОДЕРЖАНИЯ КОД²		
Вид деятельности/ Вид профессиональной деятельности	Перечень оцениваемых ОК/ПК	Перечень оцениваемых умений, навыков (практического опыта)
Документирование хозяйственных операций и ведение бухгалтерского учета активов организации	ПК. Обрабатывать первичные бухгалтерские документы	Умение: проверять наличие в произвольных первичных бухгалтерских документах обязательных реквизитов
		Умение: проводить группировку первичных бухгалтерских документов по ряду признаков
		Умение: заносить данные по сгруппированным документам в регистры бухгалтерского учета
	ПК. Проводить учет денежных средств, оформлять денежные и кассовые документы	Умение: проводить учет кассовых операций, денежных документов и переводов в пути
		Умение: проводить учет денежных средств на расчетных и специальных счетах
	ПК. Формировать бухгалтерские проводки по учету активов организации на основе рабочего плана счетов бухгалтерского учета	Умение: проводить учет основных средств
		Умение: проводить учет нематериальных активов
		Умение: проводить учет долгосрочных инвестиций

² Единое базовое ядро содержания КОД – общая (сквозная) часть единого КОД, относящаяся ко всем видам аттестации (ГИА, ПА) вне зависимости от уровня ДЭ.

		Умение: проводить учет материально-производственных запасов
		Умение: проводить учет затрат на производство и калькулирование себестоимости
		Умение: проводить учет готовой продукции и ее реализации
		Умение: проводить учет текущих операций и расчетов
		Умение: проводить учет труда и заработной платы

Содержательная структура КОД представлена в таблице № 4.

Таблица № 4

Вид деятельности / Вид профессиональной деятельности	Перечень оцениваемых ОК, ПК	Перечень оцениваемых умений, навыков (практического опыта)	ПА ³	ГИА ДЭ БУ	ГИА ДЭ ПУ	№ Модуля ⁴
Инвариантная часть КОД						
Документирование хозяйственных операций и ведение бухгалтерского учета активов организации	ПК. Обработать первичные бухгалтерские документы	Умение: проверять наличие в произвольных первичных бухгалтерских документах обязательных реквизитов	■	■	■	1
		Умение: проводить группировку первичных бухгалтерских документов по ряду признаков	■	■	■	1
		Умение: заносить данные по сгруппированным документам в регистры бухгалтерского учета	■	■	■	1
	ПК. Проводить учет денежных средств, оформлять денежные и кассовые документы	Умение: проводить учет кассовых операций, денежных документов и переводов в пути	■	■	■	1
		Умение: проводить учет денежных средств на расчетных и специальных счетах	■	■	■	1
	ПК. Формировать бухгалтерские проводки по учету активов организации на основе рабочего плана счетов бухгалтерского учета	Умение: проводить учет основных средств	■	■	■	1
		Умение: проводить учет нематериальных активов	■	■	■	1
		Умение: проводить учет долгосрочных инвестиций	■	■	■	1

³ Содержание КОД в части ПА равно содержанию единого базового ядра содержания КОД.

⁴ Наименование выполняемой задачи и № Модуля определены перечнем модулей в зависимости от вида аттестации и уровня ДЭ.

		Умение: проводить учет материально-производственных запасов	■	■	■	1
		Умение: проводить учет затрат на производство и калькулирование себестоимости	■	■	■	1
		Умение: проводить учет готовой продукции и ее реализации	■	■	■	1
		Умение: проводить учет текущих операций и расчетов	■	■	■	1
		Умение: проводить учет труда и заработной платы	■	■	■	1
Ведение бухгалтерского учета источников формирования активов, выполнение работ по инвентаризации активов и финансовых обязательств организации	ПК. Формировать бухгалтерские проводки по учету источников активов организации на основе рабочего плана счетов бухгалтерского учета	Умение: рассчитывать заработную плату сотрудников		■	■	2
		Умение: определять сумму удержаний из заработной платы сотрудников		■	■	2
		Умение: определять финансовые результаты деятельности организации по основным видам деятельности		■	■	2
		Умение: определять финансовые результаты деятельности организации по прочим видам деятельности		■	■	2
	ПК. Проводить подготовку к инвентаризации и проверку действительного соответствия фактических данных инвентаризации данным учета	Практический опыт: выполнения работ по инвентаризации активов и обязательств организации		■	■	2
Проведение расчетов с бюджетом и внебюджетными фондами	ПК. Формировать бухгалтерские проводки по начислению и	Умение: заполнять платежные поручения по перечислению налогов и сборов		■	■	3

	перечислению налогов и сборов в бюджеты различных уровней	Умение: оформлять бухгалтерскими проводками начисления и перечисления сумм налогов и сборов		■	■	3
	ПК. Формировать бухгалтерские проводки по начислению и перечислению страховых взносов во внебюджетные фонды и налоговые органы	Умение: проводить начисление и перечисление взносов на страхование от несчастных случаев на производстве и профессиональных заболеваний		■	■	3
		Умение: определять объекты налогообложения для исчисления, отчеты по страховым взносам в ФНС России и государственные внебюджетные фонды		■	■	3
		Умение: оформлять бухгалтерскими проводками начисление и перечисление сумм по страховым взносам в ФНС России и государственные внебюджетные фонды: в Пенсионный фонд Российской Федерации, Фонд социального страхования Российской Федерации, Фонд обязательного медицинского страхования		■	■	3

	ПК. Оформлять платежные документы на перечисление страховых взносов во внебюджетные фонды и налоговые органы, контролировать их прохождение по расчетно-кассовым банковским операциям	Умение: заполнять платежные поручения по перечислению страховых взносов в Пенсионный фонд Российской Федерации, Фонд социального страхования Российской Федерации, Фонд обязательного медицинского страхования		■	■	3
	ОК. Использовать современные средства поиска, анализа и интерпретации информации и информационные технологии для выполнения задач профессиональной деятельности	Умение: определять необходимые источники информации		■	■	3
Составление и использование бухгалтерской (финансовой) отчетности	ПК. Составлять формы бухгалтерской (финансовой) отчетности в установленные законодательством сроки	Умение: отражать нарастающим итогом на счетах бухгалтерского учета имущественное и финансовое положение организации			■	4
		Умение: определять результаты хозяйственной деятельности за отчетный период			■	4
		Умение: закрывать бухгалтерские регистры и заполнять формы бухгалтерской отчетности в установленные законодательством сроки			■	4
		Умение: устанавливать идентичность показателей бухгалтерских отчетов			■	4

	ПК. Отражать нарастающим итогом на счетах бухгалтерского учета имущественное и финансовое положение организации, определять результаты хозяйственной деятельности за отчетный период	Практический опыт: участия в счетной проверке бухгалтерской отчетности			■	4
Вариативная часть КОД						
<p>Вариативная часть КОД формируется образовательными организациями на основе реализуемой основной профессиональной образовательной программы СПО и с учетом квалификационных требований, заявленных конкретными организациями, работодателями, заинтересованными в подготовке кадров соответствующей квалификации, в том числе являющимися стороной договора о сетевой форме реализации образовательных программ и (или) договора о практической подготовке обучающихся.</p> <p>Рекомендации по формированию вариативной части КОД, вариативной части задания и критериев оценивания для ДЭ ПУ представлены в приложении 1 к настоящему Тому 1 ОМ</p>					■	Образовательная организация при необходимости самостоятельно формирует содержание вариативной части КОД
Перечень модулей в зависимости от вида аттестации и уровня ДЭ						
№ Модуля	Наименование выполняемой задачи	ПА	ГИА ДЭ БУ	ГИА ДЭ ПУ		
Модуль 1	Документирование хозяйственных операций и ведение бухгалтерского учета активов организации	■	■	■		
Модуль 2	Ведение бухгалтерского учета источников формирования активов, выполнение работ по инвентаризации активов и финансовых обязательств организации		■	■		
Модуль 3	Проведение расчетов с бюджетом и внебюджетными фондами		■	■		
Модуль 4	Составление и использование бухгалтерской (финансовой) отчетности			■		

Требования к оцениванию. Распределение значений максимальных баллов (таблица № 5) зависит от вида аттестации, уровня ДЭ, составной части КОД.

Таблица № 5

Вид аттестации	Уровень ДЭ	Составная часть КОД (инвариантная/вариативная часть)	Максимальный балл
ПА	ДЭ	Инвариантная часть	25 из 25
ГИА	ДЭ БУ		50 из 50
	ДЭ ПУ		75 из 75
ГИА	ДЭ ПУ	Вариативная часть	25 из 25
ГИА	ДЭ ПУ	Совокупность инвариантной и вариативной частей	100 из 100

Распределение баллов по критериям оценивания для ДЭ в рамках ПА представлено в таблице № 6.

Таблица № 6

№ п/п	Вид деятельности /Вид профессиональной деятельности	Критерий оценивания ⁵	Баллы
1	Документирование хозяйственных операций и ведение бухгалтерского учета активов организации	Обработка первичных бухгалтерских документов	5,00
		Проведение учета денежных средств, оформление денежных и кассовых документов	4,00
		Формирование бухгалтерских проводок по учету активов организации на основе рабочего плана счетов бухгалтерского учета	16,00
ИТОГО			25,00

Распределение баллов по критериям оценивания для ДЭ БУ в рамках ГИА представлено в таблице № 7.

⁵ Формулировка критерия оценивания совпадает с наименованием ПК, ОК и начинается с отглагольного существительного.

Таблица № 7

№ п/п	Вид деятельности /Вид профессиональной деятельности	Критерий оценивания ⁶	Баллы
1	Документирование хозяйственных операций и ведение бухгалтерского учета активов организации	Обработка первичных бухгалтерских документов	5,00
		Проведение учета денежных средств, оформление денежных и кассовых документов	4,00
		Формирование бухгалтерских проводок по учету активов организации на основе рабочего плана счетов бухгалтерского учета	16,00
2	Ведение бухгалтерского учета источников формирования активов, выполнение работ по инвентаризации активов и финансовых обязательств организации	Формирование бухгалтерских проводок по учету источников активов организации на основе рабочего плана счетов бухгалтерского учета	8,00
		Проведение подготовки к инвентаризации и проверке действительного соответствия фактических данных инвентаризации данным учета	2,00
3	Проведение расчетов с бюджетом и внебюджетными фондами	Формирование бухгалтерских проводок по начислению и перечислению налогов и сборов в бюджеты различных уровней	6,00
		Формирование бухгалтерских проводок по начислению и перечислению страховых взносов во внебюджетные фонды и налоговые органы	6,00
		Оформление платежных документов на перечисление страховых взносов во внебюджетные фонды и налоговые органы, контроль их прохождения по расчетно-кассовым банковским операциям	2,00
		Использование современных средств поиска, анализа и интерпретации информации и информационных технологий для выполнения задач профессиональной деятельности	1,00
ИТОГО			50,00

⁶ Формулировка критерия оценивания совпадает с наименованием ПК, ОК и начинается с отглагольного существительного.

Распределение баллов по критериям оценивания для ДЭ ПУ (инвариантная часть КОД) в рамках ГИА представлено в таблице № 8.

Таблица № 8

№ п/п	Вид деятельности /Вид профессиональной деятельности	Критерий оценивания ⁷	Баллы
1	Документирование хозяйственных операций и ведение бухгалтерского учета активов организации	Обработка первичных бухгалтерских документов	5,00
		Проведение учета денежных средств, оформление денежных и кассовых документов	4,00
		Формирование бухгалтерских проводок по учету активов организации на основе рабочего плана счетов бухгалтерского учета	16,00
2	Составление и использование бухгалтерской (финансовой) отчетности	Составление форм бухгалтерской (финансовой) отчетности в установленные законодательством сроки	23,00
		Отражение нарастающим итогом на счетах бухгалтерского учета имущественного и финансового положения организации, определение результатов хозяйственной деятельности за отчетный период	2,00
3	Ведение бухгалтерского учета источников формирования активов, выполнение работ по инвентаризации активов и финансовых обязательств организации	Формирование бухгалтерских проводок по учету источников активов организации на основе рабочего плана счетов бухгалтерского учета	8,00
		Проведение подготовки к инвентаризации и проверке действительного соответствия фактических данных инвентаризации данным учета	2,00
4	Проведение расчетов с бюджетом и внебюджетными фондами	Формирование бухгалтерских проводок по начислению и перечислению налогов и сборов в бюджеты различных уровней	6,00
		Формирование бухгалтерских проводок по начислению и перечислению страховых взносов во внебюджетные фонды и налоговые органы	6,00

⁷ Формулировка критерия оценивания совпадает с наименованием ПК, ОК и начинается с отглагольного существительного.

	Оформление платежных документов на перечисление страховых взносов во внебюджетные фонды и налоговые органы, контроль их прохождения по расчетно-кассовым банковским операциям	2,00
	Использование современных средств поиска, анализа и интерпретации информации и информационных технологий для выполнения задач профессиональной деятельности	1,00
ИТОГО		75,00

Распределение баллов по критериям оценивания для ДЭ ПУ (инвариантная и вариативная части КОД) в рамках ГИА представлено в таблице № 9.

Таблица № 9

№ п/п	Вид деятельности /Вид профессиональной деятельности	Критерий оценивания⁸	Баллы
1	Документирование хозяйственных операций и ведение бухгалтерского учета активов организации	Обработка первичных бухгалтерских документов	5,00
		Проведение учета денежных средств, оформление денежных и кассовых документов	4,00
		Формирование бухгалтерских проводок по учету активов организации на основе рабочего плана счетов бухгалтерского учета	16,00
2	Составление и использование бухгалтерской (финансовой) отчетности	Составление форм бухгалтерской (финансовой) отчетности в установленные законодательством сроки	23,00
		Отражение нарастающим итогом на счетах бухгалтерского учета имущественного и финансового положения организации, определение результатов хозяйственной деятельности за отчетный период	2,00

⁸ Формулировка критерия оценивания совпадает с наименованием ПК, ОК и начинается с отглагольного существительного.

3	Ведение бухгалтерского учета источников формирования активов, выполнение работ по инвентаризации активов и финансовых обязательств организации	Формирование бухгалтерских проводок по учету источников активов организации на основе рабочего плана счетов бухгалтерского учета	8,00
		Проведение подготовки к инвентаризации и проверке действительного соответствия фактических данных инвентаризации данным учета	2,00
4	Проведение расчетов с бюджетом и внебюджетными фондами	Формирование бухгалтерских проводок по начислению и перечислению налогов и сборов в бюджеты различных уровней	6,00
		Формирование бухгалтерских проводок по начислению и перечислению страховых взносов во внебюджетные фонды и налоговые органы	6,00
		Оформление платежных документов на перечисление страховых взносов во внебюджетные фонды и налоговые органы, контроль их прохождения по расчетно-кассовым банковским операциям	2,00
		Использование современных средств поиска, анализа и интерпретации информации и информационных технологий для выполнения задач профессиональной деятельности	1,00
ИТОГО (инвариантная часть)			75,00
ВСЕГО (вариативная часть) ⁹			25,00
ИТОГО (совокупность инвариантной и вариативной частей)			100,00

⁹ Критерии оценивания вариативной части КОД разрабатываются образовательной организацией самостоятельно с учетом квалификационных требований, заявленных организациями, работодателями, заинтересованными в подготовке кадров соответствующей квалификации, в том числе являющимися стороной договора о сетевой форме реализации образовательных программ и (или) договора о практической подготовке обучающихся.

3.2 Перечень оборудования и оснащения, расходных материалов, средств обучения и воспитания

Перечень оборудования и оснащения, расходных материалов, средств обучения и воспитания в зависимости от вида аттестации, уровня ДЭ представлен в таблице № 10.

Перечень оборудования и оснащения, расходных материалов, средств обучения и воспитания может быть дополнен образовательной организацией с целью создания необходимых условий для участия в ДЭ обучающихся из числа лиц с ограниченными возможностями здоровья и обучающихся из числа детей-инвалидов и инвалидов.

Таблица № 10

1. Зоны площадки								
Наименование зоны площадки					Код зоны площадки			
Рабочее место участника					А			
Общая зона					Б			
Рабочее место экспертов / Главного эксперта					В			
2. Инфраструктура рабочего места участника ДЭ								
№	Наименование	Минимальные (рамочные) технические характеристики	ОКПД-2	Расчет кол-ва (На 1 раб. место/На 1 участника)	Количество			Единица измерения
					ПА	ГИА ДЭ БУ	ГИА ДЭ ПУ	
Перечень оборудования								
1.	Персональный компьютер в сборе / ноутбук / моноблок	На усмотрение образовательной организации	26.20.13	На 1 раб. место	1	1	1	шт

2.	Система для автоматизированного ведения бухгалтерского и налогового учета и составления отчетности	Технологическая платформа для ведения бухгалтерского учета в коммерческих организациях с полной функциональностью, актуальная версия	62.01.29	На 1 раб. место	1	1	1	шт
3.	ПО Справочно-правовая система	Содержание нормативно-правовой базы в области экономики и бухгалтерского учета	62.01.29	На 1 раб. место	1	1	1	шт
4.	ПО для офисной работы	Программное обеспечение, способное работать с файлами xls, doc, pdf, поддержка архивов ZIP и RAR	58.29.21	На 1 раб. место	1	1	1	шт
5.	Калькулятор	12-разрядный настольный, возможна замена на встроенный в операционную систему компьютера или ноутбука	28.23.12	На 1 раб. место	-	-	1	шт
6.	Стол	На усмотрение образовательной организации	31.01.12	На 1 раб. место	1	1	1	шт
7.	Стул	На усмотрение образовательной организации	31.01.11	На 1 раб. место	1	1	1	шт
Перечень инструментов								
1.	Не требуется	-	-	-	-	-	-	-
Перечень расходных материалов								
1.	Не требуется	-	-	-	-	-	-	-
Оснащение средствами, обеспечивающими охрану труда и технику безопасности								
1.	Не требуется	-	-	-	-	-	-	-

3. Инфраструктура общего (коллективного) пользования участниками ДЭ									
№	Наименование	Минимальные (рамочные) технические характеристики	ОКПД-2	Расчет кол-ва (На кол-во участников /На кол-во раб. мест/ На всю площадку)	Количество мест/ участников	Количество			Единица измерения
						ПА	ГИА ДЭ БУ	ГИА ДЭ ПУ	
Перечень оборудования									
1.	Оборудование для отсчета времени	На усмотрение образовательной организации	26.52.14	На всю площадку	-	1	1	1	шт
Перечень инструментов									
1.	Не требуется	-	-	-	-	-	-	-	-
Перечень расходных материалов									
1.	Бумага	Белая, А4	17.12.14	На кол-во участников	25	50	50	50	лист
2.	Ручка	Цвет чернил: синий	32.99.12	На кол-во раб. мест	1	1	1	1	шт
Оснащение средствами, обеспечивающими охрану труда и технику безопасности									
1.	Огнетушитель	Требования не менее, чем по приказу Федерального агентства по техническому регулированию и метрологии от 24 августа 2021 г. № 794-ст, в части ГОСТ Р 51057 Техника пожарная. Огнетушители переносные. Общие технические требования	28.29.22	На всю площадку	-	1	1	1	шт

2.	Аптечка	Оснащение не менее, чем по приказу Минздрава РФ от 24 мая 2024 г. № 262н «об утверждении требований к комплектации аптечки для оказания работниками первой помощи пострадавшим с применением медицинских изделий»	21.20.24	На всю площадку	-	1	1	1	шт
4. Инфраструктура рабочего места главного эксперта ДЭ									
№	Наименование	Минимальные (рамочные) технические характеристики	ОКПД-2	Количество			Единица измерения		
				ПА	ГИА ДЭ БУ	ГИА ДЭ ПУ			
Перечень оборудования									
1.	Компьютер в сборе/ноутбук/моноблок	На усмотрение образовательной организации	26.20.11	1	1	1	шт		
2.	Многофункциональное устройство / принтер	На усмотрение образовательной организации	26.20.16	1	1	1	шт		
3.	Программное обеспечение для офисной работы	Программное обеспечение способное работать с файлами xls, doc, pdf, поддержка архивов ZIP и RAR на усмотрение образовательной организации	62.01.29	1	1	1	шт		
4.	Стол	На усмотрение образовательной организации	31.01.12	1	1	1	шт		
5.	Стул	На усмотрение образовательной организации	31.01.11	1	1	1	шт		
6.	Флеш-накопитель (USB)	На усмотрение образовательной организации	26.20.21	1	1	1	шт		

Перечень инструментов									
1.	Степлер канцелярский	На усмотрение образовательной организации	22.29.25	1	1	1	шт		
2.	Антистеплер канцелярский	На усмотрение образовательной организации	22.29.25	1	1	1	шт		
3.	Ножницы канцелярские	На усмотрение образовательной организации	25.71.11	1	1	1	шт		
Перечень расходных материалов									
1.	Файлы-вкладыши	Файлы-вкладыши А4	22.29.25	30	30	30	шт		
2.	Бумага	Офисная, формат А4, белая, (пачка 500 л.)	17.12.14	3	4	5	пач		
3.	Набор скоб к степлеру	Совместимые со степлером	25.99.23	1	1	1	пач		
4.	Папка-регистратор	На усмотрение образовательной организации	17.23.13	1	1	1	шт		
5.	Ручка	Цвет чернил: синий	32.99.12	1	1	1	шт		
6.	Скрепки канцелярские	Размер не менее 28 мм, 100 шт в упаковке	25.99.23	1	1	1	упак		
Оснащение средствами, обеспечивающими охрану труда и технику безопасности									
1.	Не требуется	-	-	-	-	-	-		
5. Инфраструктура рабочего места членов экспертной группы									
№	Наименование	Минимальные (рамочные) технические характеристики	ОКПД-2	Расчет кол-ва (На 1 эксперта/ На кол-во экспертов/ На всех экспертов)	Количество экспертов	Количество			Единица измерения
						ПА	ГИА ДЭ БУ	ГИА ДЭ ПУ	
Перечень оборудования									
1.	Персональный компьютер в сборе/ноутбук/моноблок	Технические характеристики на усмотрение ОО. Допускается 1 устройство на всех экспертов при проверке распечатанных работ.	26.20.13	На 1 эксперта	-	1	1	1	шт

2.	Система для автоматизированного ведения бухгалтерского и налогового учета и составления отчетности	Технологическая платформа для ведения учета в коммерческих организациях с полной функциональностью, актуальная версия. Допускается 1 программное обеспечение (ПО) на всех экспертов при проверке распечатанных работ.	62.01.29	На 1 эксперта	-	1	1	1	шт
3.	ПО Справочно-правовая система	Содержание нормативно-правовой базы в области экономики и бухгалтерского учета. Допускается 1 ПО на всех экспертов при проверке распечатанных работ.	62.01.29	На 1 эксперта	-	1	1	1	шт
4.	Программное обеспечение для офисной работы	Программное обеспечение способное работать с файлами xls, doc, pdf, Поддержка архивов ZIP и RAR. Допускается 1 ПО на всех экспертов при проверке распечатанных работ.	62.01.29	На 1 эксперта	-	1	1	1	шт
5.	Калькулятор	12-разрядный настольный	28.23.12	На 1 эксперта	-	-	-	1	шт
Перечень инструментов									
1.	Не требуется	-	-	-	-	-	-	-	-
Перечень расходных материалов									
1.	Ручка	Цвет чернил: синий	32.99.12	На 1 эксперта	-	1	1	1	шт
Оснащение средствами, обеспечивающими охрану труда и технику безопасности									
1.	Не требуется	-	-	-	-	-	-	-	-

6. Дополнительные технические характеристики и описания площадки		
№	Наименование	Минимальные (рамочные) технические характеристики
1.	Подключение оборудования коммуникационной сети Интернет ^к	На усмотрение образовательной организации
2.	Освещение	На рабочих столах - 300 - 500 люкс
3.	Электричество	220 Вольт подключения к сети по (220 Вольт)

3.3 Примерный план застройки площадки ДЭ

Примерный план застройки площадки ДЭ, проводимого в рамках ПА, представлен в приложении 2 к настоящему Тому 1 ОМ.

Примерный план застройки площадки ДЭ БУ, проводимого в рамках ГИА, представлен в приложении 3 к настоящему Тому 1 ОМ.

Примерный план застройки площадки ДЭ ПУ (инвариантная часть КОД), проводимого в рамках ГИА, представлен в приложении 4 к настоящему Тому 1 ОМ.

3.4 Требования к составу экспертных групп

Количественный состав экспертной группы определяется образовательной организацией, исходя из числа сдающих одновременно ДЭ обучающихся. Один эксперт должен иметь возможность оценить результаты выполнения обучающимися задания в полной мере согласно критериям оценивания.

Количество экспертов ДЭ вне зависимости от вида аттестации, уровня ДЭ представлено в таблице № 11.

Таблица № 11

Кол-во рабочих мест в ЦПДЭ	Минимальное количество экспертов (без учета ГЭ) ¹⁰	Рекомендуемое количество экспертов (без учета ГЭ) ¹¹
1	2	3
2	2	3
3	2	3
4	2	3
5	2	3
6	3	3
7	3	3
8	3	3
9	3	3
10	3	3

¹⁰ количество экспертов, без которого невозможно запустить проведение ДЭ

¹¹ количество экспертов для комфортной работы в ЦПДЭ, с учетом понимания их задач

11	3	3
12	3	3
13	3	3
14	3	3
15	3	3
16	3	4
17	3	4
18	3	4
19	3	4
20	3	4
21	3	4
22	3	5
23	3	5
24	3	5
25	3	5

Увеличение числа рекомендуемых экспертов обусловлено:

- обеспечение скорости проведения оценки выполненных работ.

3.5 Инструкция по технике безопасности

1. Общие требования по технике безопасности.

К работе на персональном компьютере допускаются лица, прошедшие вводный инструктаж на рабочем месте.

При эксплуатации персонального компьютера на работника могут оказывать действие следующие опасные и вредные производственные факторы- повышенный уровень электромагнитных излучений;

- повышенный уровень статического электричества;
- пониженная ионизация воздуха;
- статические физические перегрузки;
- перенапряжение зрительных анализаторов.
- Участники и члены экспертной группы обязаны:
- содержать в чистоте рабочее место;
- соблюдать режим труда и отдыха в зависимости от продолжительности, вида и категории трудовой деятельности;
- соблюдать меры пожарной безопасности.

2. Требования по технике безопасности перед началом работы.

Включить и проверить работу персонального компьютера; проверить возможность ввода и вывода информации; ознакомиться с рабочей зоной площадки.

Кабели электропитания, удлинители, сетевые фильтры должны находиться с тыльной стороны рабочего места. Убедиться в отсутствии засветок, отражений и бликов на экране монитора.

Запрещается на персональные компьютеры (системный блок, монитор, клавиатура) размещать сосуды с жидкости, сыпучими материалами.

Участнику запрещается приступать к выполнению задания при обнаружении неисправности инструмента или оборудования. О замеченных недостатках и неисправностях немедленно сообщить техническому эксперту.

3. Требования по технике безопасности во время работы.

Участнику запрещается во время работы:

- отключать и подключать интерфейсные кабели периферийных устройств;
- класть на устройства средств компьютерной и оргтехники бумаги, папки и прочие посторонние предметы;
- прикасаться к задней панели системного блока (процессора) при включенном питании;
- отключать электропитание во время выполнения программы, процесса;
- допускать попадание влаги, грязи, сыпучих веществ на устройства средств компьютерной и оргтехники;
- производить самостоятельно вскрытие и ремонт оборудования;
- производить самостоятельно вскрытие и заправку картриджей многофункционального устройства.

4. Требования по технике безопасности в аварийных ситуациях.

5. Обо всех неисправностях в работе оборудования и аварийных ситуациях сообщать непосредственно главному или техническому эксперту. При обнаружении обрыва проводов питания или нарушения целостности их изоляции, появления запаха гари, посторонних звуков в работе оборудования и тестовых сигналов, немедленно прекратить работу и отключить питание.

6. Требования по технике безопасности по окончании работы.

- отключить питание компьютера;
- привести в порядок рабочее место;
- выполнить упражнения для глаз и пальцев рук на расслабление.

Организационные требования:

1. Технический эксперт вносит необходимые дополнения в инструкцию по технике безопасности и охране труда (далее – Инструкция) с учетом особенностей ЦПДЭ. Дополнения необходимо оформить не позднее

подготовительного дня перед началом экзамена. Инструкция должна включать следующие аспекты:

- специфические операции и виды работ, выполняемые на конкретном оборудовании, с указанием его марок;
- особенности расположения эвакуационных выходов;
- расположение санитарных комнат;
- иные важные моменты, которые не были включены в базовую инструкцию КОД.

2. Технический эксперт под подпись знакомит главного эксперта, членов экспертной группы, обучающихся с требованиями охраны труда и безопасности производства.

3. Все участники ДЭ должны соблюдать установленные требования по охране труда и производственной безопасности, выполнять указания технического эксперта по соблюдению указанных требований.

3.6 Образец задания

Задание ДЭ представляет собой сочетание модулей в зависимости от вида аттестации и уровня ДЭ. Продолжительность выполнения каждого модуля задания представлена в таблице № 12.

Таблица № 12

Модули	Вид деятельности / Вид профессиональной деятельности	Продолжительность выполнения Модуля / совокупности Модулей и общее время на выполнение задания		
		ДЭ в рамках ПА	ГИА ДЭ БУ	ГИА ДЭ ПУ (инвариантная часть)
Модуль 1	Документирование хозяйственных операций и ведение бухгалтерского учета активов организации	1 ч. 30 мин.	1 ч. 30 мин.	1 ч. 30 мин.
Модуль 2	Ведение бухгалтерского учета источников формирования активов, выполнение работ по инвентаризации активов и финансовых обязательств организации		0 ч. 45 мин.	0 ч. 45 мин.
Модуль 3	Проведение расчетов с бюджетом и внебюджетными фондами		0 ч. 15 мин.	0 ч. 15 мин.
Модуль 4	Составление и использование бухгалтерской (финансовой) отчетности			1 ч. 00 мин.
Максимальная продолжительность демонстрационного экзамена:		1 ч. 30 мин.	2 ч. 30 мин.	3 ч. 30 мин.

Образец задания для ДЭ в рамках ПА

Модуль 1. Документирование хозяйственных операций и ведение бухгалтерского учета активов организации

Необходимо, применяя программу автоматизации учета и офисные программы:

- сформировать первичные учетные документы по операциям, произвести проверку входящих документов;
- сгруппировать оформленные и проверенные документы;

- занести данные по сгруппированным документам в регистры бухгалтерского учета;
- отразить в учете операции по движению основных средств, нематериальных активов, денежных средств, материально-производственных запасов, затрат и готовой продукции; по расчетам с персоналом по оплате труда и с контрагентами; по учету доходов и расходов организации.

Данные для выполнения задания модуля представлены в приложении 1 к модулю.

Выполнение задания предусматривает использование специализированной программы автоматизации бухгалтерского учета, программного обеспечения для офисной работы, справочно-правовых систем.

Участнику требуется сформировать, сохранить в электронном виде на рабочем столе (папка с номером участника):

- первичные документы, сгруппированные для их последующего хранения;
- учетные регистры за период, указанный в задании (оборотно-сальдовую ведомость в разрезе субсчетов, оборотно-сальдовую ведомость по счетам 10, 19, 20, 60, 62).

Необходимые приложения:

Прил_1_ОЗ_КОД 38.02.01-1-2026-M1.pdf

Инструкции для ГЭ: сведения по регистрации организации, информация по персоналу, остатки по счетам вносятся главным экспертом в базу программы автоматизации учета в подготовительный день демонстрационного экзамена.

Передача экспертам для оценивания, выполненных участниками заданий производится с применением USB флеш накопителя.

Образец задания для ГИА ДЭ БУ

Модуль 1. Документирование хозяйственных операций и ведение бухгалтерского учета активов организации

Необходимо, применяя программу автоматизации учета и офисные программы:

- сформировать первичные учетные документы по операциям, произвести проверку входящих документов;
- сгруппировать оформленные и проверенные документы;
- занести данные по сгруппированным документам в регистры бухгалтерского учета;
- отразить в учете операции по движению основных средств, нематериальных активов, денежных средств, материально-производственных запасов, затрат и готовой продукции; по расчетам с персоналом по оплате труда и с контрагентами; по учету доходов и расходов организации.

Данные для выполнения задания модуля представлены в приложении 1 к модулю.

Выполнение задания предусматривает использование специализированной программы автоматизации бухгалтерского учета, программного обеспечения для офисной работы, справочно-правовых систем.

Участнику требуется сформировать, сохранить в электронном виде на рабочем столе (папка с номером участника):

- первичные документы, сгруппированные для их последующего хранения;
- учетные регистры за период, указанный в задании (оборотную-сальдовую ведомость в разрезе субсчетов, оборотную-сальдовую ведомость по счетам 10, 19, 20, 60, 62).

Необходимые приложения:

Прил_1_ОЗ_КОД 38.02.01-1-2026-M1.pdf

Инструкции для ГЭ: сведения по регистрации организации, информация по персоналу, остатки по счетам вносятся главным экспертом в базу программы автоматизации учета в подготовительный день демонстрационного экзамена.

Передача экспертам для оценивания, выполненных участниками заданий производится с применением USB флеш накопителя.

Модуль 2. Ведение бухгалтерского учета источников формирования активов, выполнение работ по инвентаризации активов и финансовых обязательств организации

Участнику необходимо, применяя программу автоматизации учета и офисные программы:

- произвести расчеты с персоналом по оплате труда;
- определить суммы удержаний из заработной платы сотрудников, в том числе НДФЛ;
- отразить излишки (недостачу) товарно-материальных ценностей;
- отразить учет доходов и расходов организации, определить финансовый результат.

Данные для выполнения задания модуля представлены в приложении 2 к модулю.

Выполнение задания предусматривает использование специализированной программы автоматизации бухгалтерского учета, программного обеспечения для офисной работы, справочно-правовых систем.

Участнику требуется сформировать, сохранить в электронном виде на рабочем столе (папка с номером участника):

- документы по начислению и удержанию из заработной платы НДФЛ и иных удержаний из заработной платы;
- документы по организации и проведению процедуры инвентаризации (инвентаризационная опись, сличительная ведомость, списание или оприходование товаров);
- учетные регистры за период, указанный в задании (карточку счета 94 при необходимости; анализ счетов 90, 91).

Необходимые приложения:

Прил_2_ОЗ_КОД 38.02.01-1-2026-M2.pdf

Инструкции для ГЭ: сведения по регистрации организации, информация по персоналу, остатки по счетам вносятся главным экспертом в базу программы автоматизации учета в подготовительный день демонстрационного экзамена.

Передача экспертам для оценивания, выполненных участниками заданий производится с применением USB флеш накопителя.

Модуль 3. Проведение расчетов с бюджетом и внебюджетными фондами

Участнику необходимо, применяя программу автоматизации учета и офисные программы:

- оформить уведомление по налогу на доходы физических лиц (НДФЛ), удержанному с 1 по 22 апреля 2026 г.;
- оформить уведомление по налогу на доходы физических лиц (НДФЛ), удержанному с 23 по 30 апреля 2026 г.;
- оформить уведомление по страховым взносам по единому тарифу за апрель 2026 года;

- произвести оплату начисленных налогов и сборов в бюджет в сроки, установленные законодательством

Данные для выполнения задания модуля представлены в приложении 3 к модулю 3.

Выполнение задания предусматривает использование специализированной программы автоматизации бухгалтерского учета, программного обеспечения для офисной работы, справочно-правовых систем.

Участнику требуется сформировать, сохранить в электронном виде на рабочем столе (папка с номером участника):

- уведомления об исчисленных суммах налогов, авансовых платежей по налогам, страховых взносов;
- документы на оплату начисленных налогов и сборов в бюджет;
- учетные регистры за период, указанный в задании (карточки счетов 68, 69).

Необходимые приложения:

Прил_3_ОЗ_КОД 38.02.01-1-2026-M3.pdf

Инструкции для ГЭ: сведения из ЕГРЮЛ вносятся в базу программы автоматизации учета в подготовительный день демонстрационного экзамена.

Реквизиты для уплаты Единого налогового платежа и страховых взносов по обязательному социальному страхованию от несчастных случаев на производстве и профзаболеваний уточняются Главным экспертом на день проведения демонстрационного экзамена.

Передача экспертам для оценивания, выполненных участниками заданий производится с применением USB флеш накопителя.

Образец задания для ГИА ДЭ ПУ (инвариантная часть)

Модуль 1. Документирование хозяйственных операций и ведение бухгалтерского учета активов организации

Необходимо, применяя программу автоматизации учета и офисные программы:

- сформировать первичные учетные документы по операциям, произвести проверку входящих документов;
- сгруппировать оформленные и проверенные документы;
- занести данные по сгруппированным документам в регистры бухгалтерского учета;
- отразить в учете операции по движению основных средств, нематериальных активов, денежных средств, материально-производственных запасов, затрат и готовой продукции; по расчетам с персоналом по оплате труда и с контрагентами; по учету доходов и расходов организации.

Данные для выполнения задания модуля представлены в приложении 1 к модулю.

Выполнение задания предусматривает использование специализированной программы автоматизации бухгалтерского учета, программного обеспечения для офисной работы, справочно-правовых систем.

Участнику требуется сформировать, сохранить в электронном виде на рабочем столе (папка с номером участника):

- первичные документы, сгруппированные для их последующего хранения;
- учетные регистры за период, указанный в задании (оборотную-сальдовую ведомость в разрезе субсчетов, оборотную-сальдовую ведомость по счетам 10, 19, 20, 60, 62).

Необходимые приложения:

Прил_1_ОЗ_КОД 38.02.01-1-2026-M1.pdf

Инструкции для ГЭ: сведения по регистрации организации, информация по персоналу, остатки по счетам вносятся главным экспертом в базу программы автоматизации учета в подготовительный день демонстрационного экзамена.

Передача экспертам для оценивания, выполненных участниками заданий производится с применением USB флеш накопителя.

Модуль 2. Ведение бухгалтерского учета источников формирования активов, выполнение работ по инвентаризации активов и финансовых обязательств организации

Участнику необходимо, применяя программу автоматизации учета и офисные программы:

- произвести расчеты с персоналом по оплате труда;
- определить суммы удержаний из заработной платы сотрудников, в том числе НДФЛ;
- отразить излишки (недостачу) товарно-материальных ценностей;
- отразить учет доходов и расходов организации, определить финансовый результат.

Данные для выполнения задания модуля представлены в приложении 2 к модулю.

Выполнение задания предусматривает использование специализированной программы автоматизации бухгалтерского учета, программного обеспечения для офисной работы, справочно-правовых систем.

Участнику требуется сформировать, сохранить в электронном виде на рабочем столе (папка с номером участника):

- документы по начислению и удержанию из заработной платы НДФЛ и иных удержаний из заработной платы;
- документы по организации и проведению процедуры инвентаризации (инвентаризационная опись, сличительная ведомость, списание или оприходование товаров);
- учетные регистры за период, указанный в задании (карточку счета 94 при необходимости; анализ счетов 90, 91).

Необходимые приложения:

Прил_2_ОЗ_КОД 38.02.01-1-2026-M2.pdf

Инструкции для ГЭ: сведения по регистрации организации, информация по персоналу, остатки по счетам вносятся главным экспертом в базу программы автоматизации учета в подготовительный день демонстрационного экзамена.

Передача экспертам для оценивания, выполненных участниками заданий производится с применением USB флеш накопителя.

Модуль 3. Проведение расчетов с бюджетом и внебюджетными фондами

Участнику необходимо, применяя программу автоматизации учета и офисные программы:

- оформить уведомление по налогу на доходы физических лиц (НДФЛ), удержанному с 1 по 22 апреля 2026 г.;
- оформить уведомление по налогу на доходы физических лиц (НДФЛ), удержанному с 23 по 30 апреля 2026 г.;
- оформить уведомление по страховым взносам по единому тарифу за апрель 2026 года;

- произвести оплату начисленных налогов и сборов в бюджет в сроки, установленные законодательством

Данные для выполнения задания модуля представлены в приложении 3 к модулю 3.

Выполнение задания предусматривает использование специализированной программы автоматизации бухгалтерского учета, программного обеспечения для офисной работы, справочно-правовых систем.

Участнику требуется сформировать, сохранить в электронном виде на рабочем столе (папка с номером участника):

- уведомления об исчисленных суммах налогов, авансовых платежей по налогам, страховых взносов;
- документы на оплату начисленных налогов и сборов в бюджет;
- учетные регистры за период, указанный в задании (карточки счетов 68, 69).

Необходимые приложения:

Прил_3_ОЗ_КОД 38.02.01-1-2026-M3.pdf

Инструкции для ГЭ: сведения из ЕГРЮЛ вносятся в базу программы автоматизации учета в подготовительный день демонстрационного экзамена.

Реквизиты для уплаты Единого налогового платежа и страховых взносов по обязательному социальному страхованию от несчастных случаев на производстве и профзаболеваний уточняются Главным экспертом на день проведения демонстрационного экзамена.

Передача экспертам для оценивания, выполненных участниками заданий производится с применением USB флеш накопителя.

Модуль 4. Составление и использование бухгалтерской (финансовой) отчетности

Участнику необходимо, применяя программное обеспечение для офисной работы:

- определить остатки по счетам бухгалтерского учета на отчетную дату;
- определить финансовый результат деятельности организации;
- провести закрытие счета 99 «Прибыли и убытки» (с начислением налога на прибыль в размере 25% от полученной прибыли);
- сформировать бухгалтерскую (финансовую) отчетность за отчетный год в составе бухгалтерского баланса и отчета о финансовых результатах.

Данные для выполнения задания модуля представлены в приложении 4 к образцам задания модуля.

Выполнение задания предусматривает использование программного обеспечения для офисной работы, справочно-правовых систем (для поиска и скачивания необходимых форм бухгалтерской отчетности).

Участнику требуется сформировать, сохранить в электронном виде на рабочем столе (папка с номером участника):

- оборотно-сальдовую ведомость за отчетный период;
- бухгалтерскую (финансовую) отчетность за отчетный период в составе бухгалтерского баланса и отчета о финансовых результатах.
- бухгалтерскую справку по реформации бухгалтерского баланса.

Необходимые приложения:

Прил_ОЗ_КОД 38.02.01-1-2026-M4.rar

Инструкции для ГЭ: передача экспертам для оценивания, выполненных участниками заданий производится с применением USB флеш накопителя.

**Рекомендации по формированию вариативной части КОД,
вариативной части задания и критериев оценивания для ДЭ ПУ**

Образовательная организация при необходимости самостоятельно формирует содержание вариативной части КОД, вариативной части задания и критериев оценивания для ДЭ ПУ на основе квалификационных требований, заявленных организациями, работодателями, заинтересованными в подготовке кадров соответствующей квалификации, в том числе являющимися стороной договора о сетевой форме реализации образовательных программ и (или) договора о практической подготовке обучающихся.

При формировании содержания вариативной части КОД для ДЭ ПУ рекомендуется использовать нижеследующие формы таблиц.

Информация о продолжительности ДЭ профильного уровня с учетом вариативной части формируется по форме согласно таблице № 1.1.

Таблица № 1.1

Вид аттестации	Уровень ДЭ	Составная часть КОД (инвариантная/ вариативная часть)	Продолжительность ДЭ (не более)
ГИА	профильный	Совокупность инвариантной и вариативной частей	0 ч. 00 мин. <продолжительность не более 5 астрономических часов>

Содержательная структура вариативной части КОД для ДЭ ПУ (квалификационные требования работодателей) формируется по форме согласно таблице № 1.2.

Таблица № 1.2

№ п/п	Вид деятельности (вид профессиональной деятельности)	Перечень оцениваемых ОК, ПК	Перечень оцениваемых умений, навыков (практического опыта)

Распределение баллов по критериям оценивания для ДЭ ПУ (вариативная часть) в рамках ГИА осуществляется по форме согласно таблице № 1.3.

Таблица № 1.3

№ п/п	Вид деятельности (вид профессиональной деятельности)	Критерий оценивания	Баллы
			0,00
			0,00
			0,00
ВСЕГО (вариативная часть КОД)			25,00

При формировании вариативной части КОД для ДЭ ПУ в части перечня оборудования и оснащения, расходных материалов, средств обучения и воспитания рекомендуется использовать форму таблицы № 10 Тома 1 ОМ.

При формировании вариативной части КОД для ДЭ ПУ примерный план застройки площадки при необходимости может быть дополнен объектами учебно-производственной инфраструктуры, необходимой для выполнения вариативной задания ДЭ ПУ, разрабатываемой образовательной организацией с участием работодателей.

Вариативная часть задания ДЭ ПУ формируется по образцу:

Вариативная часть задание для ГИА ДЭ ПУ

Модуль п. <Наименование выполняемой задачи>

Текст

Необходимые приложения:

Модуль п. <Наименование выполняемой задачи>

Текст

Необходимые приложения:

Критерии оценивания вариативной части КОД (к вариативной части задания ДЭ ПУ) формируются согласно таблице № 1.4.

Таблица № 1.4

Вид деятельности / Вид профессиональной деятельности	Критерий оценивания (ОК, ПК)	Подкритерий оценивания (умения, навыки/ практический опыт)	Модуль	Описание оценки подкритерия		Максимальный балл оценки подкритерия - 2 балла	Вес подкритерия: - не менее 0,5; - шаг 0,5; - не более 3.	Итоговый максимальный балл подкритерия
				Конкретные оцениваемые действия (операции) или набор действий для оценки подкритерия	Описание результата выполнения конкретного действия (операции) подкритерия в баллах			
						2		
						2		
						2		
						2		
						2		
ВСЕГО (вариативная часть КОД)								25,00

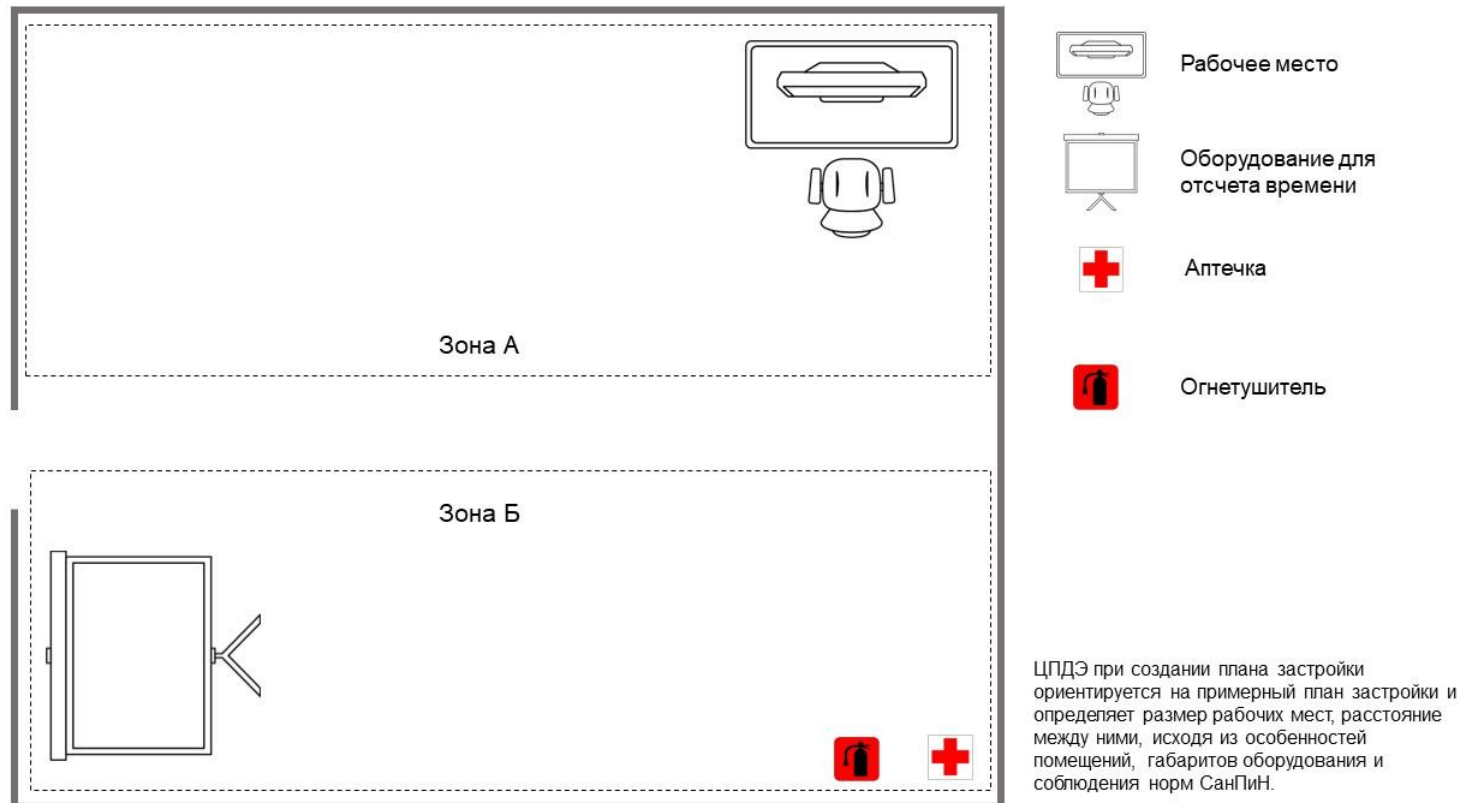
Схема оценивания (в баллах) представлена в таблице № 1.5.

Таблица № 1.5

Схема оценивания	2 балла	действие (операция) выполнено в полной мере согласно установленным требованиям
	1 балл	действие (операция) выполнено, но ниже установленных требований (имеются незначительные ошибки)
	0 баллов	действие (операция) не выполнено, результат отсутствует

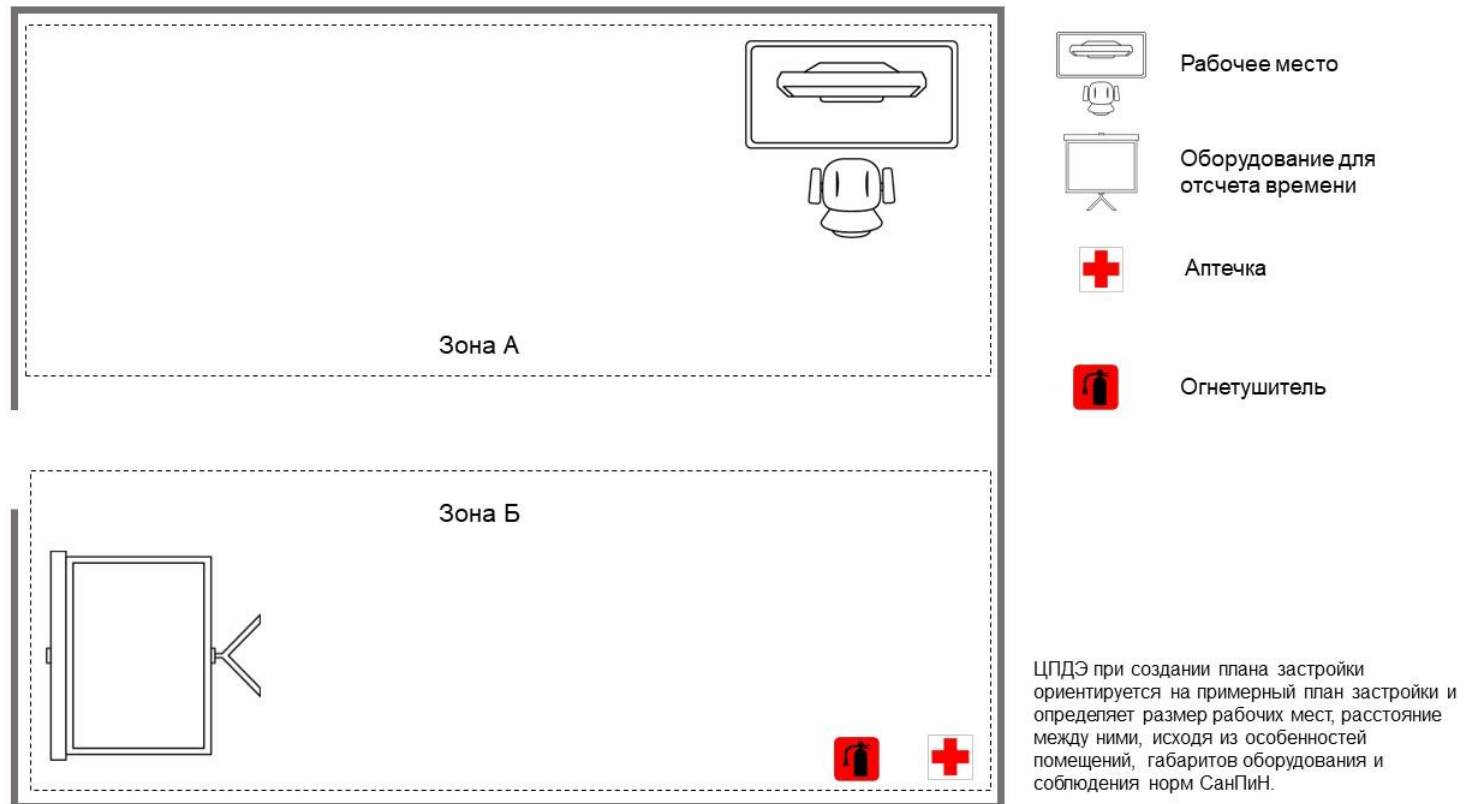
Приложение 2 к Тому 1
оценочных материалов

Примерный план застройки площадки ДЭ, проводимого в рамках ПА



Приложение 3 к Тому 1
оценочных материалов

Примерный план застройки площадки ДЭ БУ, проводимого в рамках ГИА



Приложение 4 к Тому 1
оценочных материалов

Примерный план застройки площадки ДЭ ПУ, проводимого в рамках ГИА

